

Evaluación Gestión de Gobierno

Junio 2017

Informe mensual

Registro de noticias, metodología y comentarios

Registro de noticias Junio 2017



| | |
|--------|---|
| 01-jun | Presidenta Michelle Bachelet desarrolla su última Cuenta Pública |
| 02-jun | INICIO TRABAJO DE CAMPO |
| 04-jun | Sebastián Piñera augura vuelco en caso de espionaje en la Sofofa |
| 05-jun | Imacec de abril registra un alza de 0,1% |
| 10-jun | En México detienen a ex frentista acusado del crimen al senador Jaime Guzmán |
| 11-jun | Partidos de la Nueva Mayoría realizan proclamación conjunta de Alejandro Guillier |
| 12-jun | Goic acusa a Guillier de izquierdizar al conglomerado |
| 12-jun | Bachelet firma proyecto de nueva ley de bancos que busca proteger dinero de clientes frente a una crisis financiera |
| 13-jun | Michelle Bachelet da bienvenida a tropas chilenas que cumplieron misión de paz en Haití |
| 14-jun | Debutó la franja electoral de cara a las primarias presidenciales |
| 14-jun | Los candidatos de ChileVamos se enfrentan en primer debate presidencial |
| 16-jun | Se producen cortes de luz en sector oriente de Santiago por frente de mal tiempo |
| 17-jun | Se inicia la Copa Confederaciones |
| 19-jun | Anuncian fecha de visita del Papa a Chile |
| 20-jun | Senador Lagos Weber es internado en Hospital Van Buren tras sufrir infarto |
| 20-jun | Polémica por broma de Sebastián Piñera en actividad de campaña |
| 23-jun | Presidenta Bachelet pide perdón al Pueblo Mapuche y anuncia el Plan Araucanía |
| 26-jun | Candidatos de ChileVamos cruzan duros ataques en nuevo debate |
| 27-jun | FIN TRABAJO DE CAMPO |

Ficha técnica



- Metodología:** Estudio cuantitativo probabilístico, en base a doble marco muestral: 1. Personas mayores de 18 años, residentes en hogares con teléfono fijo y 2. Personas mayores de 18 años que poseen teléfono celular.
- Técnica:** Entrevista telefónica aplicada a través del sistema CATI (Computer Assisted Telephone Interview).
- Universo:** Población mayor de 18 años con acceso a teléfono de red fija o celulares residente en 91 comunas de las 15 regiones del país, área que incluye el 78% de la población total del país. (ver detalle en pagina siguiente).
- Diseño muestral:** Muestreo probabilístico con selección aleatoria de teléfonos y entrevistados. La selección de entrevistado (red fija) se efectuó a través del método del último cumpleaños del hogar; en celulares se omite esta etapa. No se utilizaron reemplazos dentro del hogar y la tasa de cooperación (base teléfonos donde se obtiene respuesta) fue de 21%.
- Tamaño de la muestra:** **1049 personas entrevistadas.**
- | | |
|------------------------|-------------------|
| Teléfonos de red fija: | 849 entrevistados |
| Celulares: | 200 entrevistados |
- Nivel de precisión:** El error muestral se estima en +/- 3% con supuestos de varianza máxima y 95% de confianza.
- Ponderación:** Los datos fueron ponderados según las proyecciones poblacionales del Censo 2002.
- Período de recolección:** Entre el 2 y 27 de Junio de 2017.
- Financiamiento:** Estudio financiado completamente por GfK Adimark.

Ficha técnica: cobertura geográfica



Cobertura: 91 comunas que concentran el 78% de la población mayor de 18 años de todo el país.

Comunas consideradas:

| | | | | | | | |
|------------|-----------------|-------------|-----------------------|----------------------|--------------------|--|-----------------------|
| XV Región | - Arica | VII Región | - San Fernando | | - Osorno | | - Macul |
| I Región | - Alto Hospicio | | - Constitución | XI Región | - Coyhaique | | - Maipú |
| | - Iquique | | - Curicó | XII Región | - Punta Arenas | | - Melipilla |
| II Región | - Antofagasta | | - Linares | Región Metropolitana | | | - Ñuñoa |
| | - Calama | | - Talca | | - Buín | | - Padre Hurtado |
| III Región | - Copiapó | VIII Región | - Angol | | - Cerrillos | | - Paine |
| | - Vallenar | | - Chiguayante | | - Cerro Navia | | - Pedro Aguirre Cerda |
| IV Región | - Coquimbo | | - Chillán | | - Colina | | - Peñaflores |
| | - La Serena | | - Concepción | | - Conchalí | | - Peñalolén |
| | - Ovalle | | - Coronel | | - El Bosque | | - Providencia |
| V Región | - Concón | | - Hualpén | | - Estación Central | | - Pudahuel |
| | - La Calera | | - Los Ángeles | | - Huechuraba | | - Puente Alto |
| | - Los Andes | | - Penco | | - Independencia | | - Quilicura |
| | - Quillota | | - San Carlos | | - La Cisterna | | - Quinta Normal |
| | - Quilpué | | - San Pedro de la Paz | | - La Florida | | - Recoleta |
| | - San Antonio | | - Talcahuano | | - La Granja | | - Renca |
| | - San Felipe | | - Tomé | | - La Pintana | | - San Bernardo |
| | - Valparaíso | IX Región | - Padre Las Casas | | - La Reina | | - San Joaquín |
| | - Villa Alemana | | - Temuco | | - Lampa | | - San Miguel |
| | - Viña del Mar | | - Villarrica | | - Las Condes | | - San Ramón |
| VI Región | - Machalí | XIV Región | - Valdivia | | - Lo Barnechea | | - Santiago |
| | - Rancagua | X Región | - Castro | | - Lo Espejo | | - Talagante |
| | - Rengo | | - Puerto Montt | | - Lo Prado | | - Vitacura |

Comentario Evaluación de Gobierno Junio 2017:



Presidenta Bachelet obtiene un 30% de aprobación (-1 respecto al mes anterior), mientras la desaprobación desciende a 63% (-3), el menor valor de los últimos 26 meses. En preferencias presidenciales, Piñera (31%) aumenta la ventaja sobre Guillier (15%), mientras Beatriz Sanchez (13%) se acerca a solo 2 puntos del segundo lugar.

En Junio, la gestión de la presidenta Bachelet alcanza 30% de aprobación, un punto menos de lo obtenido en mayo, manteniendo una evaluación que es mejor a lo observado durante prácticamente todo el período 2015-2016. Por su parte, la desaprobación disminuye 3 puntos, pasando de 66% a 63%, la menor de los últimos 26 meses (desde abril 2015).

En relación a las preferencias espontáneas para las próximas elecciones presidenciales, el resultado de un mes de campaña primaria para Chile Vamos y Frente Amplio sin la presencia de los candidatos de la Nueva Mayoría, se nota con fuerza. Sebastián Piñera se consolida en el primer lugar con un 31% de preferencias, 6 puntos más que en la medición anterior, y completa su mejor registro desde que se aplica esta pregunta (agosto 2016). Por contraparte, el segundo lugar es para Alejandro Guillier quien desciende 6 puntos y llega a 15%, su peor registro en esta pregunta desde octubre de 2016. Por otro lado, Beatriz Sánchez de Frente Amplio sube 2 puntos su preferencia y se ubica en el tercer lugar con 13% a sólo dos puntos de Alejandro Guillier. En cuarto lugar se mantiene Manuel José Ossandón con un 4%, y en el quinto lugar aparecen Felipe Kast y Alberto Mayol, ambos con 3%. Desde luego, hay que considerar que todo esto es anterior a la elección primaria del 2 de julio.

En junio por primera vez se introdujo el Frente Amplio a la evaluación de coaliciones políticas. Un 30% dijo aprobar a esta coalición, superando ligeramente a Chile Vamos (29%) y por mucho a la Nueva Mayoría (18%).

Puntos salientes del resultado del mes de Junio son:

A pesar que la aprobación de la Presidenta (30%) cae un punto en junio (diferencia no significativa), su desaprobación disminuye por cuarto mes consecutivo, desde el altísimo 74% observado durante el último verano (febrero), a 63% en junio, una mejoría de 11 puntos en 4 meses. Por su parte, el Gobierno sube en 2 puntos, pasando de 24% a 26% de aprobación.

Comentario Evaluación de Gobierno Junio 2017:



Preferencia presidencial. En un mes marcado por las campañas para las primarias presidenciales entre Chile Vamos y Frente Amplio, el candidato Sebastián Piñera se ubica en el primer lugar de preferencias espontáneas con un 31%; esto es un alza de 6 puntos en relación a mayo, y su mejor registro en esta serie mensual iniciada en agosto del año pasado. Por su parte, Alejandro Guillier cae 6 puntos respecto al mes anterior, pero se mantiene en el segundo lugar, con un 15% de las preferencias, su peor registro desde octubre 2016. La candidata del Frente Amplio, Beatriz Sánchez, alcanza un 13% de las preferencias, a 2 puntos de Alejandro Guillier (ver Lámina N° 29).

Expectativas de resultado presidencial. En cuanto a las expectativas de lo que sucederá en las próximas elecciones (distinto a preferencia), Sebastián Piñera alcanza ahora 59 puntos porcentuales, el máximo desde que se realizó esta pregunta por primera vez en agosto de 2016. Este resultado es 4 puntos porcentuales superior al obtenido el mes anterior y viene a aumentar la diferencia respecto a Alejandro Guillier, cuyas expectativas pasan de 21% a 17% (-4 puntos). En otras palabras, independiente de las preferencias personales, bastante más de la mitad de la población piensa, en estos momentos, que el próximo presidente será Sebastián Piñera (ver Lámina N° 32).

Áreas de gestión. Las Relaciones Internacionales (64% de aprobación) se mantiene como el área de gestión mejor evaluada del gobierno, mientras que la Delincuencia vuelve a ocupar el último lugar como el área peor evaluada de la gestión gubernamental (10% de aprobación). El “Tema Mapuche” presentó un aumento de 2 puntos de aprobación pasando de 16% a 18% de aprobación (ver Lámina N° 22).

Gabinete. Llama la atención que el nivel de conocimiento de varios ministros del gabinete desciende en junio. Nuestra hipótesis es que la campaña presidencial ha trasladado el protagonismo medial hacia los candidatos y campañas, con menos cobertura de acciones o declaraciones de los ministros. Este mes, son 13 los ministros que lograron sobrepasar el 40% de conocimiento requerido para ser evaluado. El mejor evaluado, como ha sido usual, es el Canciller Heraldo Muñoz (81% de aprobación), seguido por Claudia Pascual (Ministerio de la Mujer) con 68% y José Antonio Gómez (Ministerio de Defensa) con 58%. Por su parte, el ministro peor evaluado este mes es el titular de Justicia, Jaime Campos, quien obtiene un 29% de aprobación (ver Lámina N° 25).

Comentario Evaluación de Gobierno Junio 2017:



Evaluación del Congreso. Ambas ramas del congreso bajan levemente su aprobación. El Senado alcanza un 10% de aprobación (-3 puntos), mientras que la Cámara de Diputados un 8% (-4 puntos). Con este resultado, ambas ramas del Congreso completan 28 meses por debajo del 20% de aprobación (ver Lámina N° 41).

Coaliciones Políticas. En este mes por primera vez evaluamos al Frente Amplio, el que debuta con un 30% de aprobación (52% de desaprobación), aprobación que resulta un punto por arriba de Chile Vamos y muy superior a la Nueva Mayoría (18%) (ver lámina N° 37). Por tratarse de la primera evaluación de Frente Amplio, abrimos su aprobación para entender dónde se ubica su apoyo. Quienes aprueban al Frente Amplio resultan ser principalmente jóvenes, pertenecientes a sectores socio económicos alto y medio, y que se identifican con la izquierda (ver Lámina N° 38).

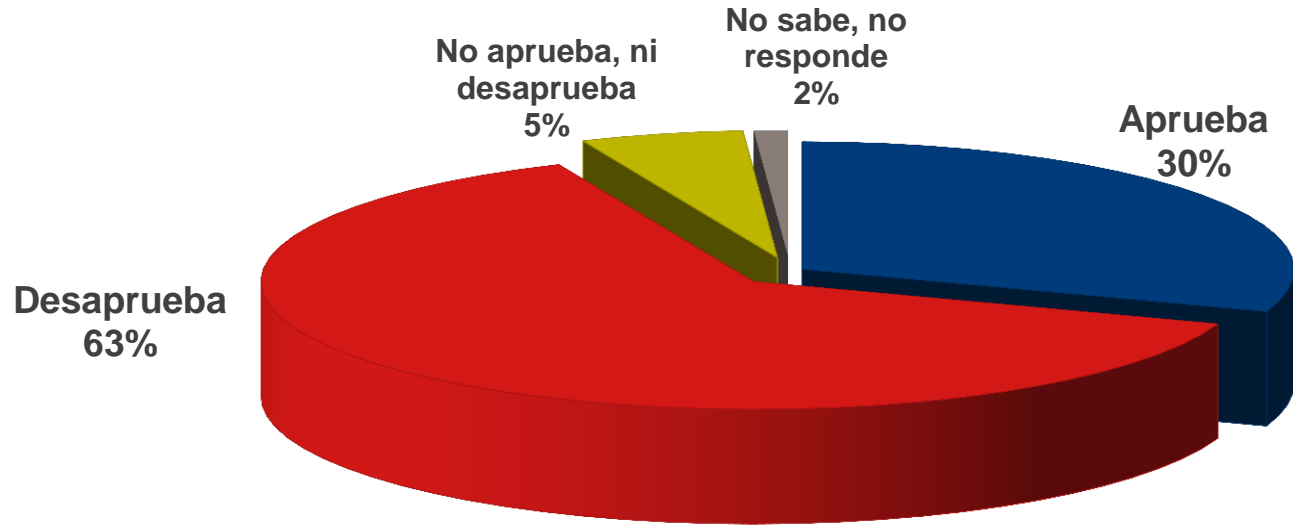
Presidenta y Gobierno



Evaluación Presidenta

Independiente de su posición política, ¿Usted aprueba o desaprueba la forma como Michelle Bachelet está conduciendo su gobierno?

Junio 2017

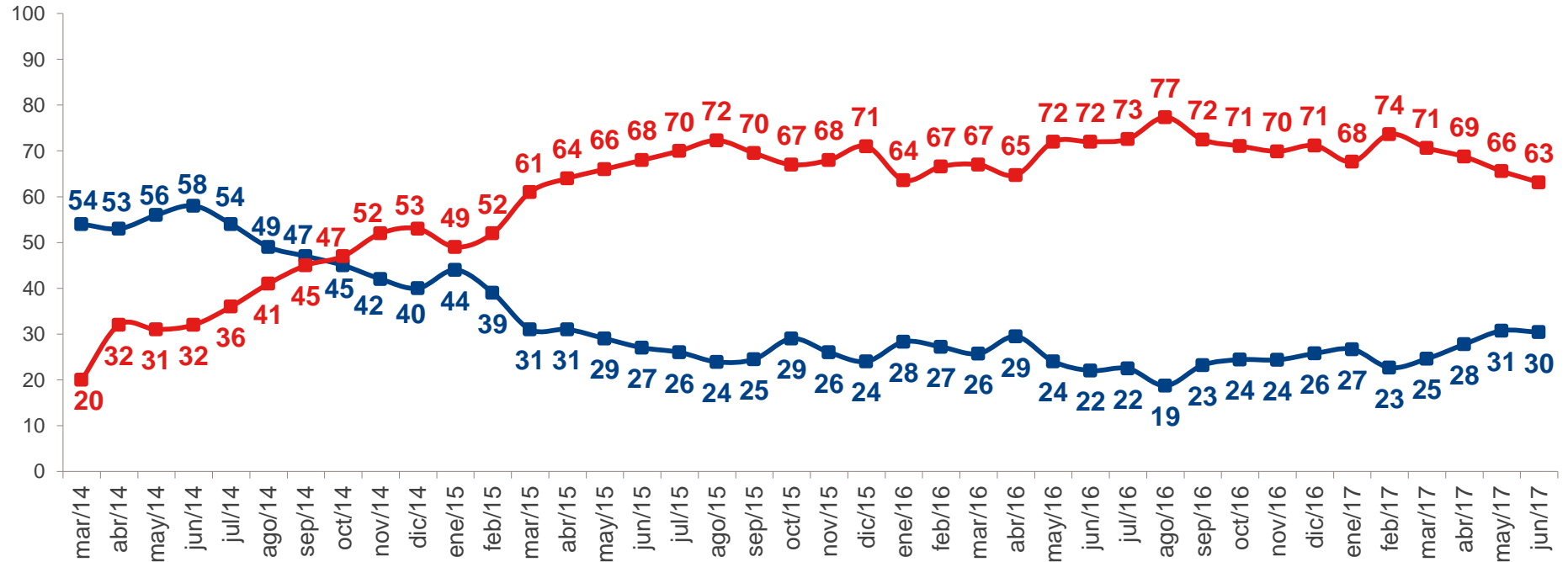


Evaluación Presidenta

Independiente de su posición política, ¿Usted aprueba o desaprueba la forma como Michelle Bachelet está conduciendo su gobierno?



■ % Aprueba ■ % Desaprueba



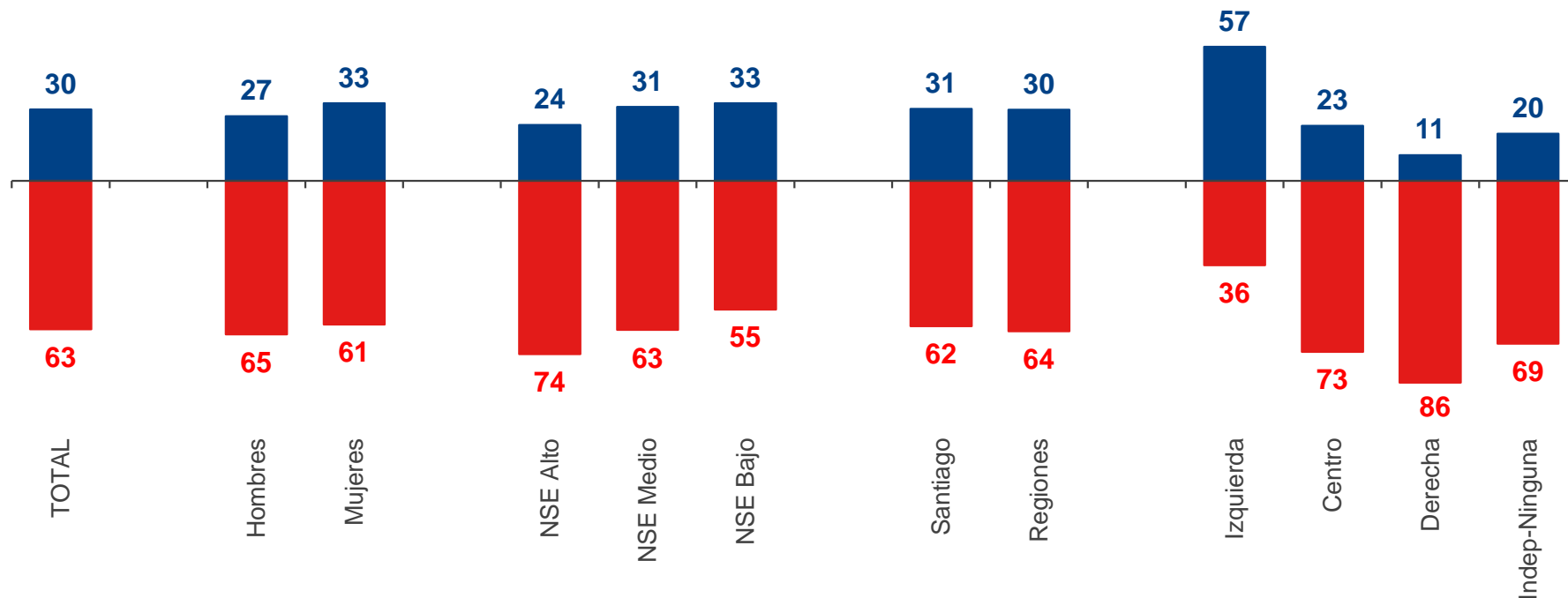
* La diferencia para completar 100% corresponde a las respuestas "no aprueba, ni desaprueba" + "no sabe, no contesta"



Evaluación Presidenta por segmentos

Independiente de su posición política, ¿Usted aprueba o desaprueba la forma como Michelle Bachelet está conduciendo su gobierno?

■ % Aprueba ■ % Desaprueba



* La diferencia para completar 100% en cada segmento corresponde a las respuestas “no aprueba, ni desaprueba” + “no sabe, no contesta”

Comparación: evaluación Presidenta por segmentos

Independiente de su posición política, ¿Usted aprueba o desaprueba la forma como Michelle Bachelet está conduciendo su gobierno?

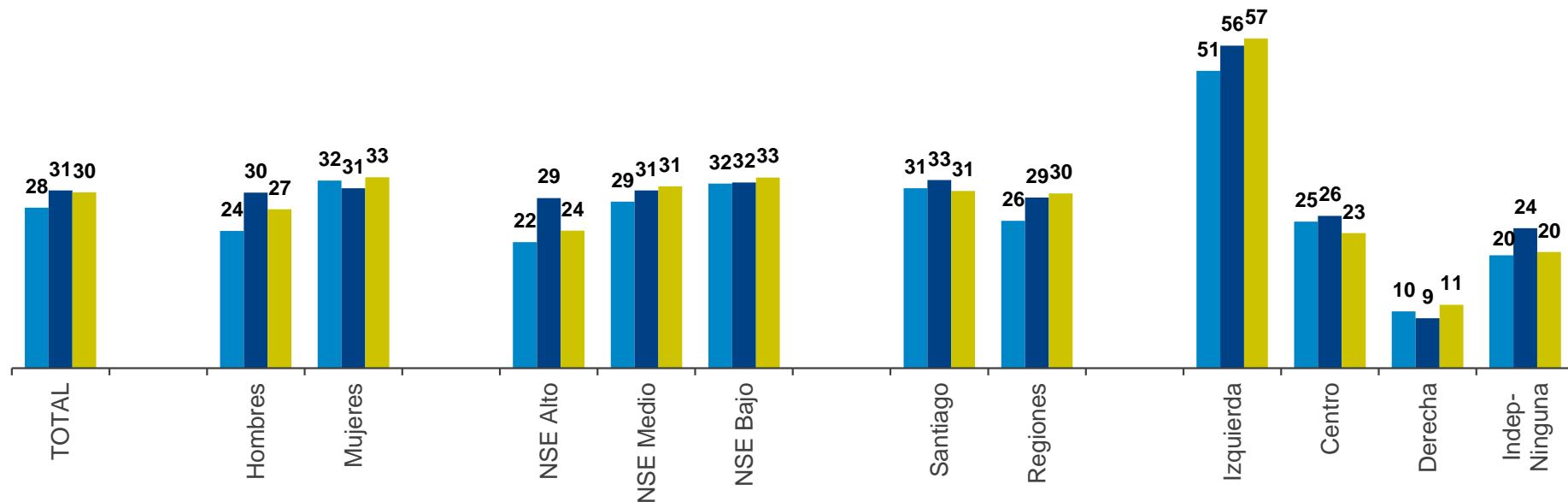


% Aprueba

■ abr-17

■ may-17

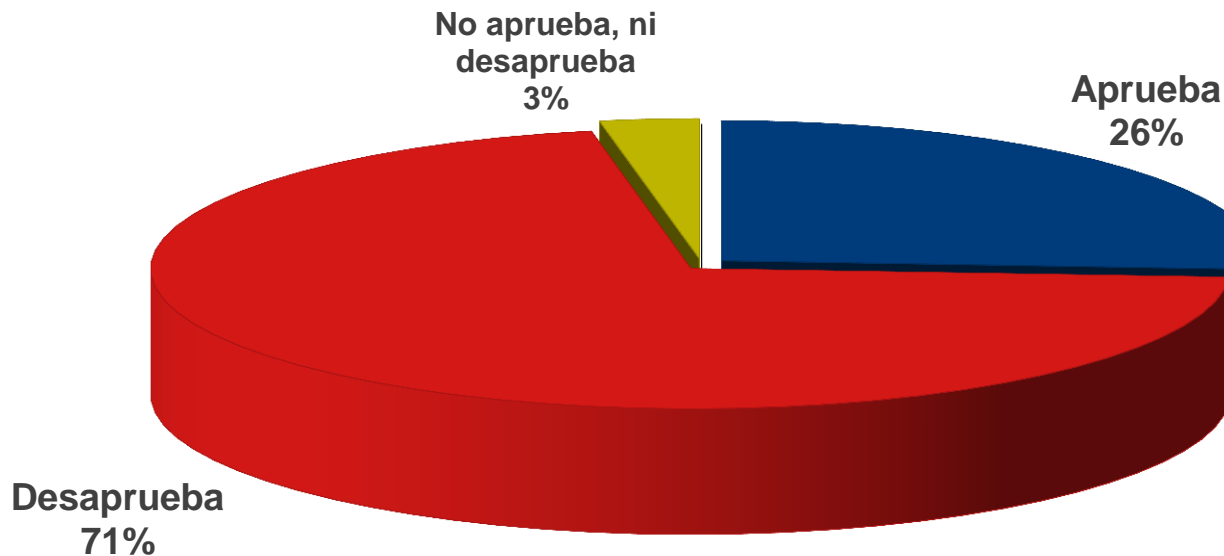
■ jun-17



Evaluación Gobierno

Independiente de su posición política, ¿Usted aprueba o desaprueba la forma como el Gobierno está desarrollando su labor?

Junio 2017

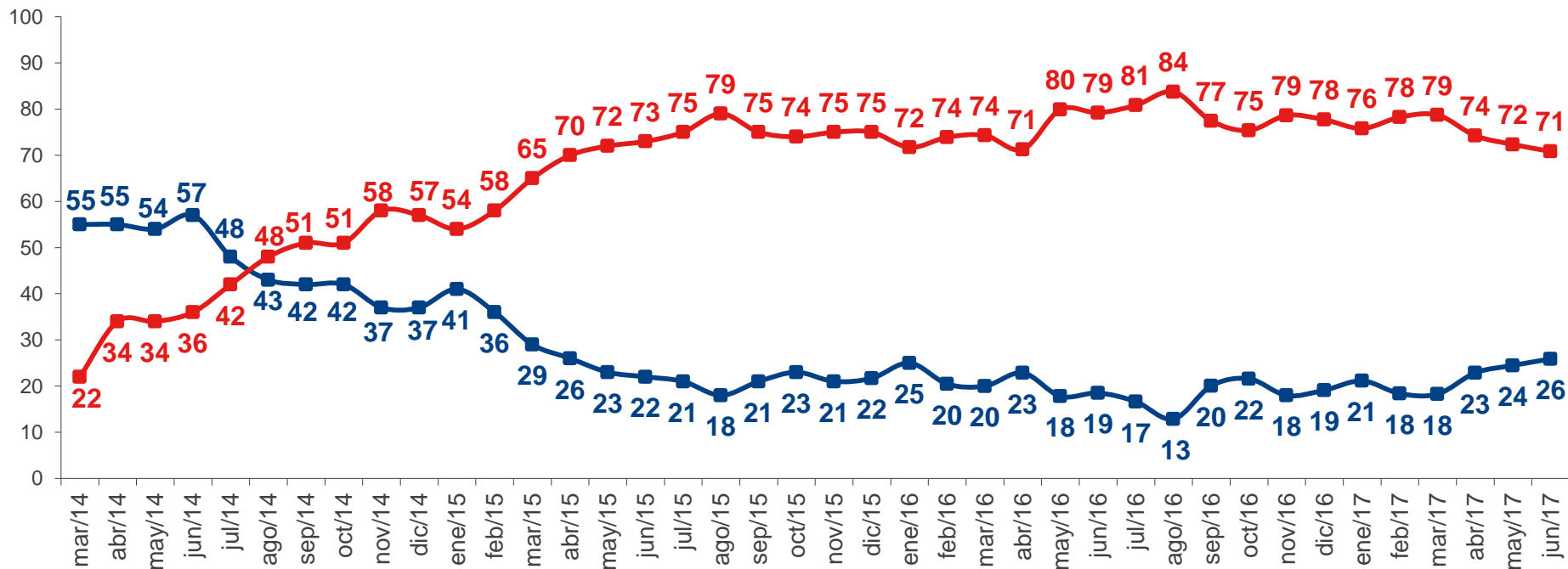


Evolución evaluación Gobierno

Independiente de su posición política, ¿Usted aprueba o desaprueba la forma como el Gobierno está desarrollando su labor?



■ % Aprueba ■ % Desaprueba



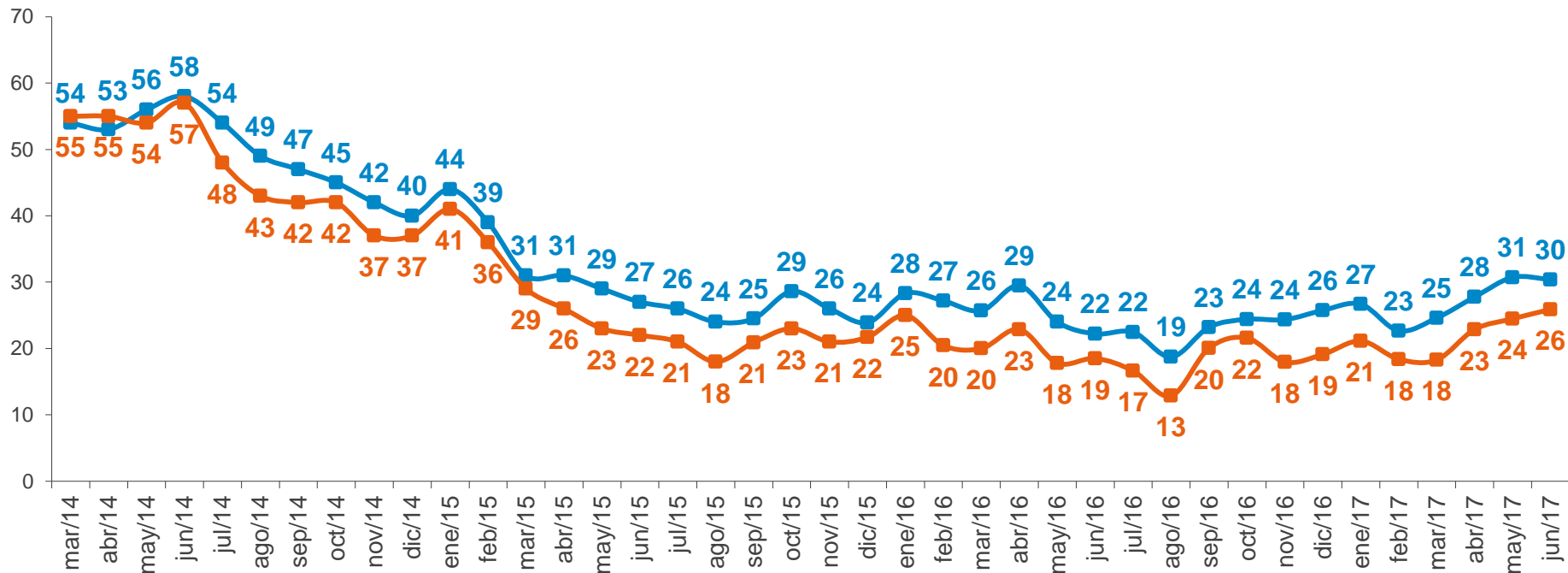
* La diferencia para completar 100% corresponde a las respuestas "no aprueba, ni desaprueba" + "no sabe, no contesta"

Presidenta versus Gobierno

Independiente de su posición política, ¿Usted aprueba o desaprueba la forma como la/el (Presidenta / Gobierno) está desarrollando su labor?

% Aprueba

—■— Presidenta Bachelet —■— Gobierno



Atributos presidenciales

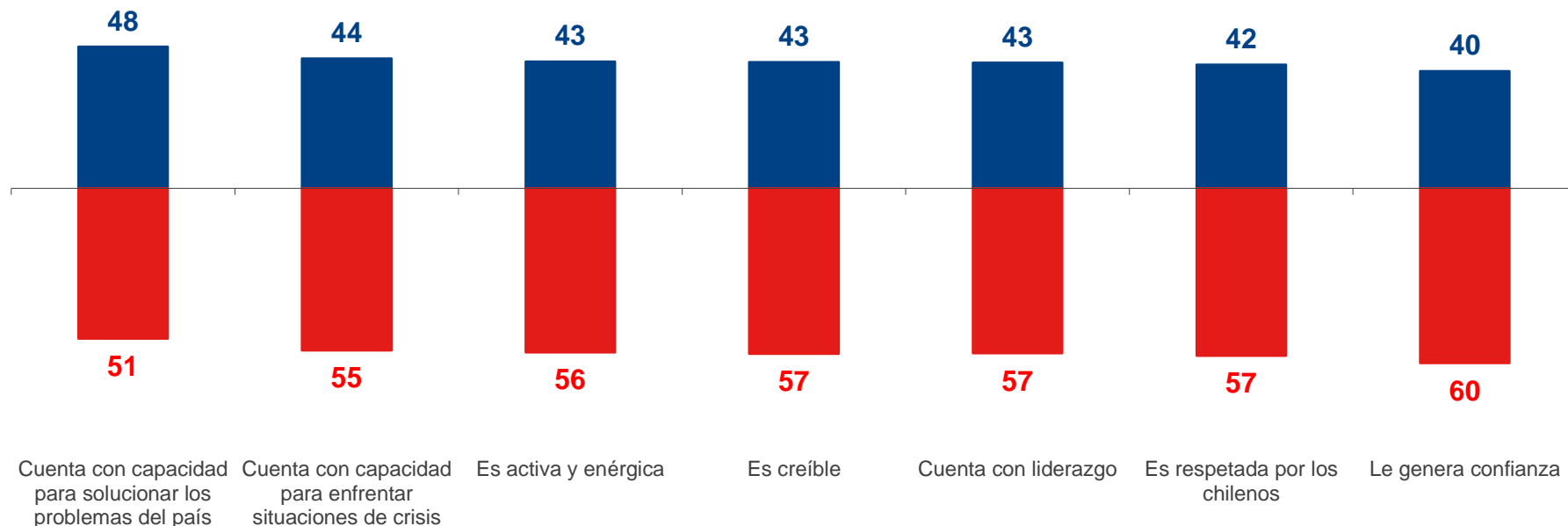
Atributos presidenciales

¿Cuánto cumple la Presidenta Michelle Bachelet con las siguientes características?

Junio 2017



■ % Mucho + Algo ■ % Poco + Nada



* La diferencia para completar 100% en cada atributo corresponde a las respuestas "no sabe, no contesta".

Comparación: atributos presidenciales

¿Cuánto cumple la Presidenta Michelle Bachelet con las siguientes características?

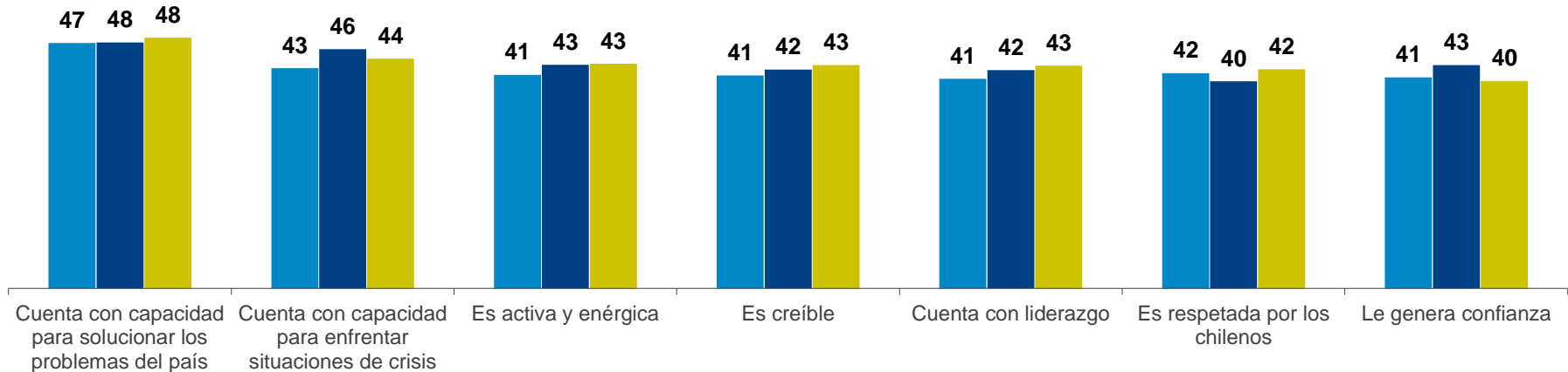


% Mucho + Algo

■ abr-17

■ may-17

■ jun-17



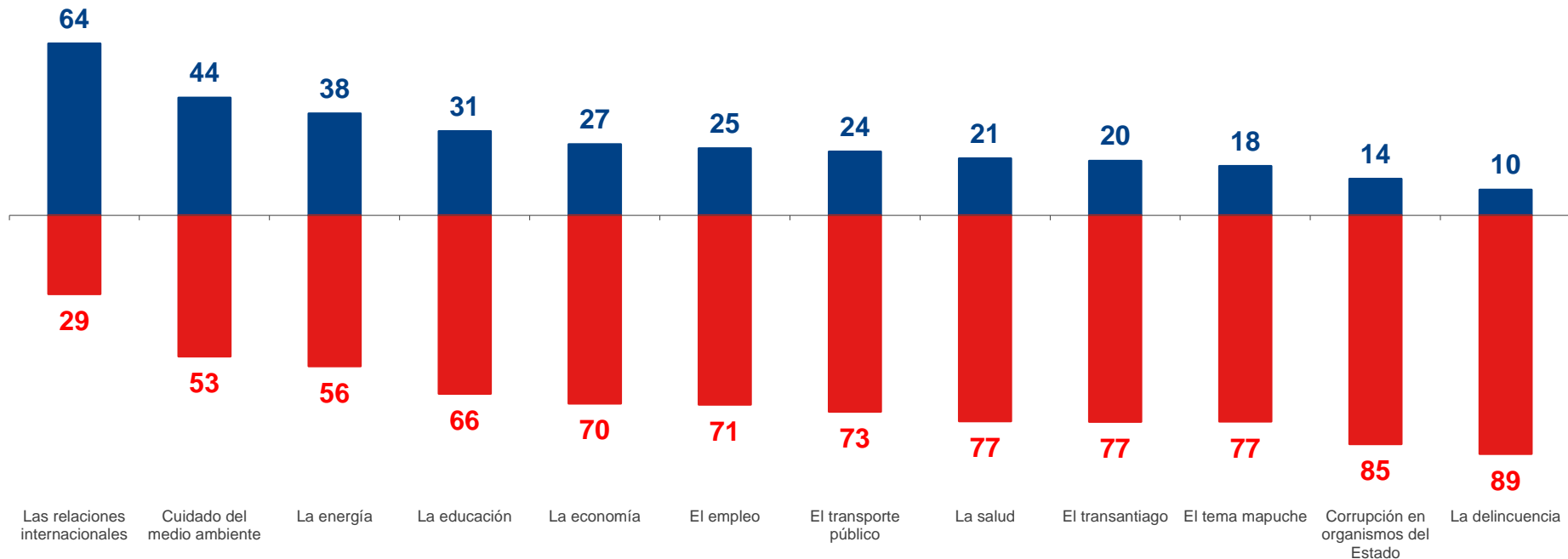
Áreas de Gestión

Áreas de gestión

Independiente de su posición política, ¿Usted aprueba o desaprueba la forma como Michelle Bachelet y su equipo de gobierno están manejando los siguientes temas?

Junio 2017

■ % Aprueba ■ % Desaprueba



* Transantiago es la evaluación del Transporte Público en Santiago.

* La diferencia para completar 100% en cada área de gestión corresponde a las respuestas “no aprueba, ni desaprueba” + “no sabe, no contesta”

Comparación: áreas de gestión

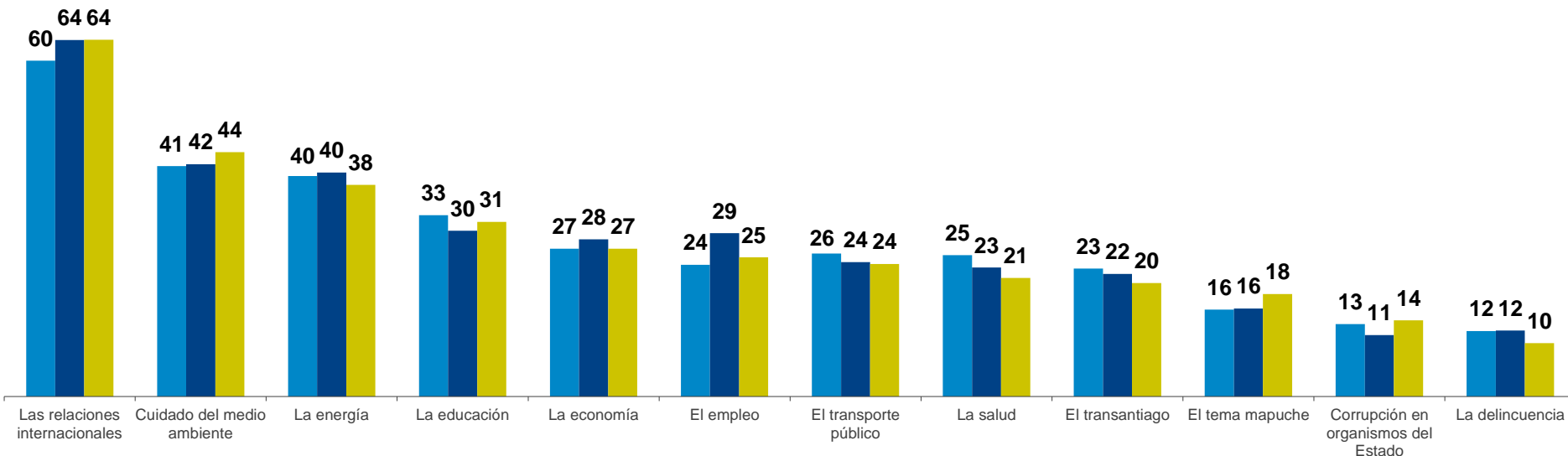
Independiente de su posición política, ¿Usted aprueba o desaprueba la forma como Michelle Bachelet y su equipo de gobierno están manejando los siguientes temas?

% Aprueba

■ abr-17

■ may-17

■ jun-17



Gabinete

Conocimiento ministros


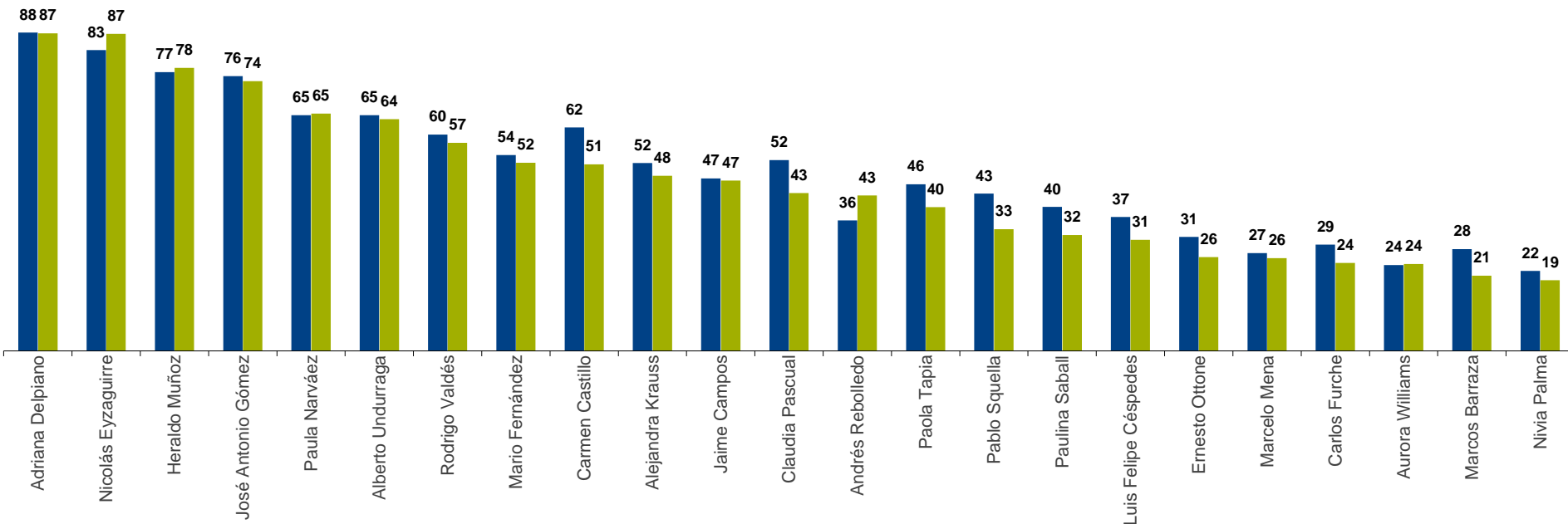
¿Usted conoce o ha oído hablar de los siguientes ministros del Gabinete?

% Conoce



■ may-17

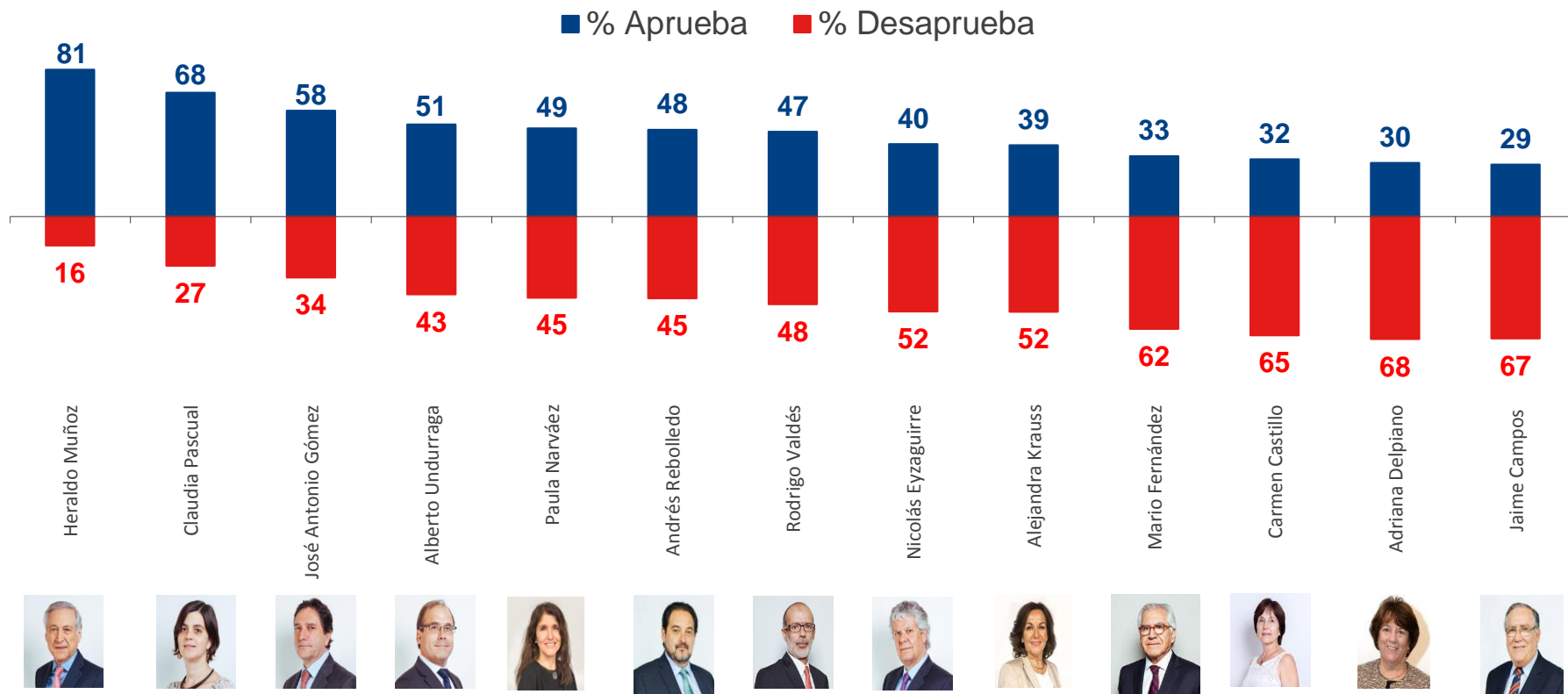
■ jun-17



*La diferencia para completar 100% en cada ministro corresponde a la respuesta "No conoce"

Evaluación de ministros

¿Usted aprueba o desaprueba como los siguientes ministros están desarrollando su labor? **Junio 2017**



*Solamente se muestra la evaluación los ministros que obtienen un 40% de conocimiento o más. Aprobación en base a porcentaje que "Sí conoce" al ministro

*La diferencia para completar 100% en cada ministro corresponde a las respuestas "no aprueba, ni desaprueba" + "no sabe, no contesta"

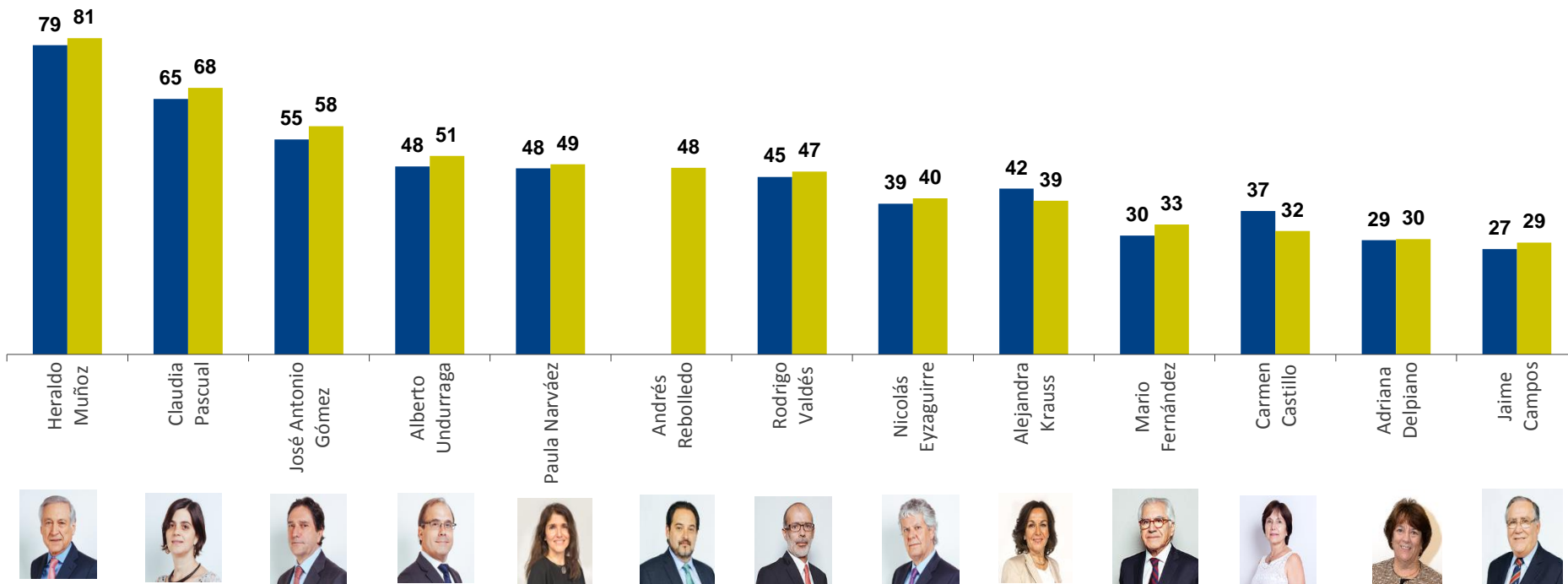
Comparación: evaluación de ministros

¿Usted aprueba o desaprueba como los siguientes ministros están desarrollando su labor?

% Aprueba

■ may-17

■ jun-17

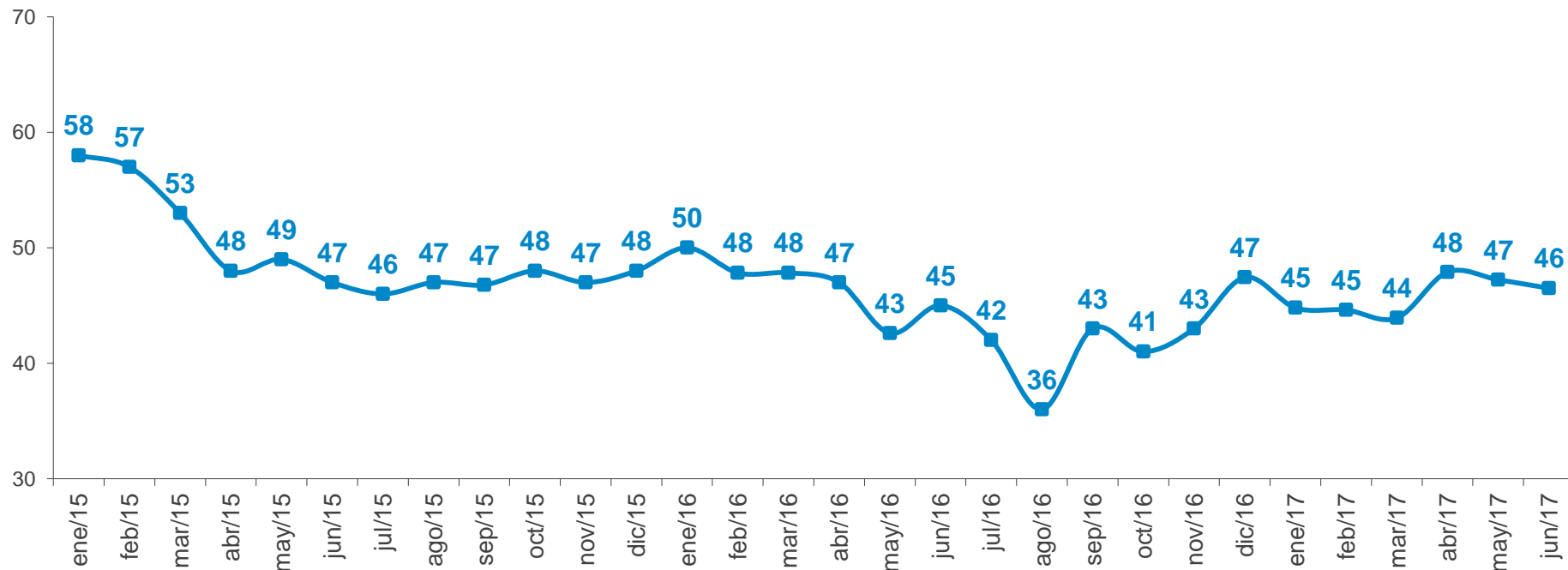


*Solamente se evalúan los ministros que obtienen un 40% de conocimiento o más. Aprobación en base a porcentaje que "Sí conoce" al ministro.

*El Ministro Andrés Rebolledo no sobrepasó el 40% de conocimiento en Mayo y, por lo tanto, no se publicó el resultado de su evaluación.

Aprobación promedio del gabinete

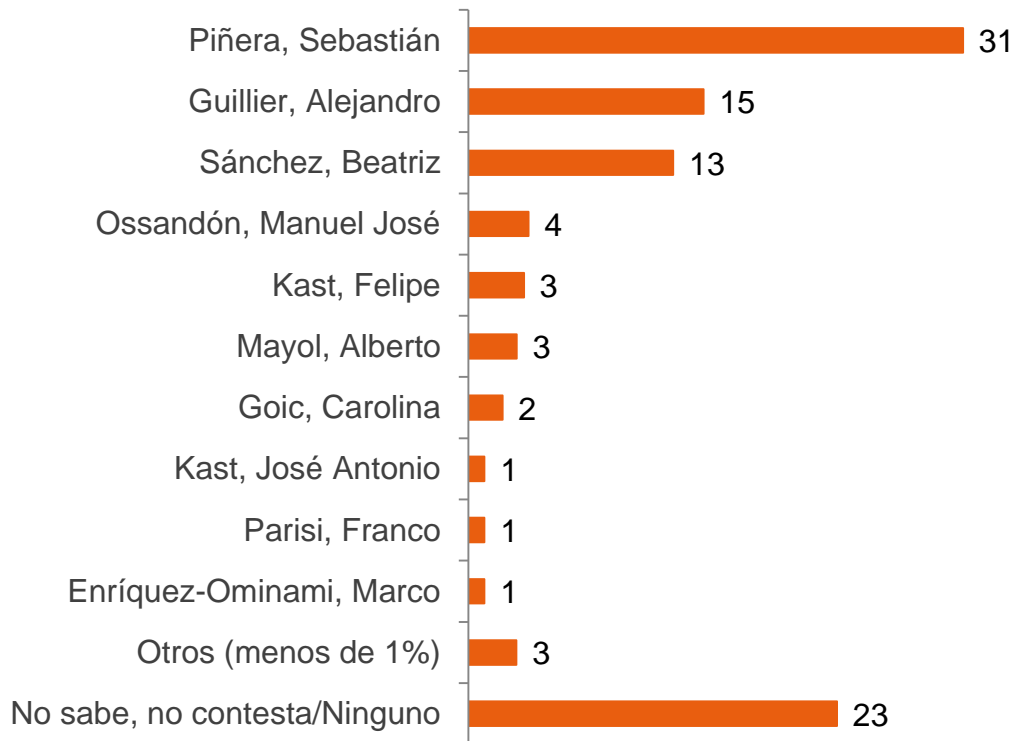
(Corresponde a ministros que obtienen un 40% de conocimiento o más)



Elección presidencial 2017

Elección presidencial 2017 – Preferencia

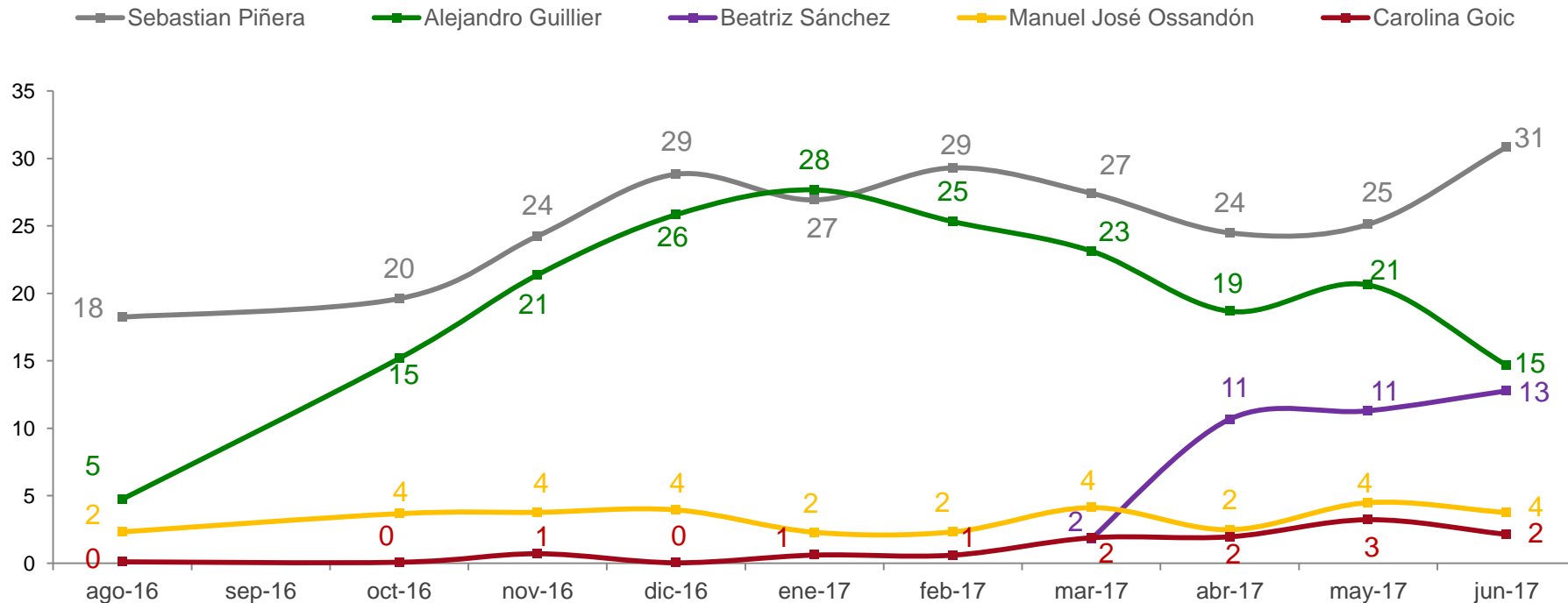
Si las elecciones presidenciales fuesen el próximo domingo, ¿Quién preferiría Ud. que fuera el próximo presidente o presidenta de Chile? **ESPONTÁNEA**



Elección presidencial 2017 – Preferencia



Si las elecciones presidenciales fuesen el próximo domingo, ¿Quién preferiría Ud. que fuera el próximo presidente o presidenta de Chile? **ESPONTÁNEA**



* Se excluyen las opciones de respuesta "NS/ NR/ Ninguno" y "Otro".

* En Septiembre no se midió esta pregunta.

Elección presidencial 2017 – Preferencia



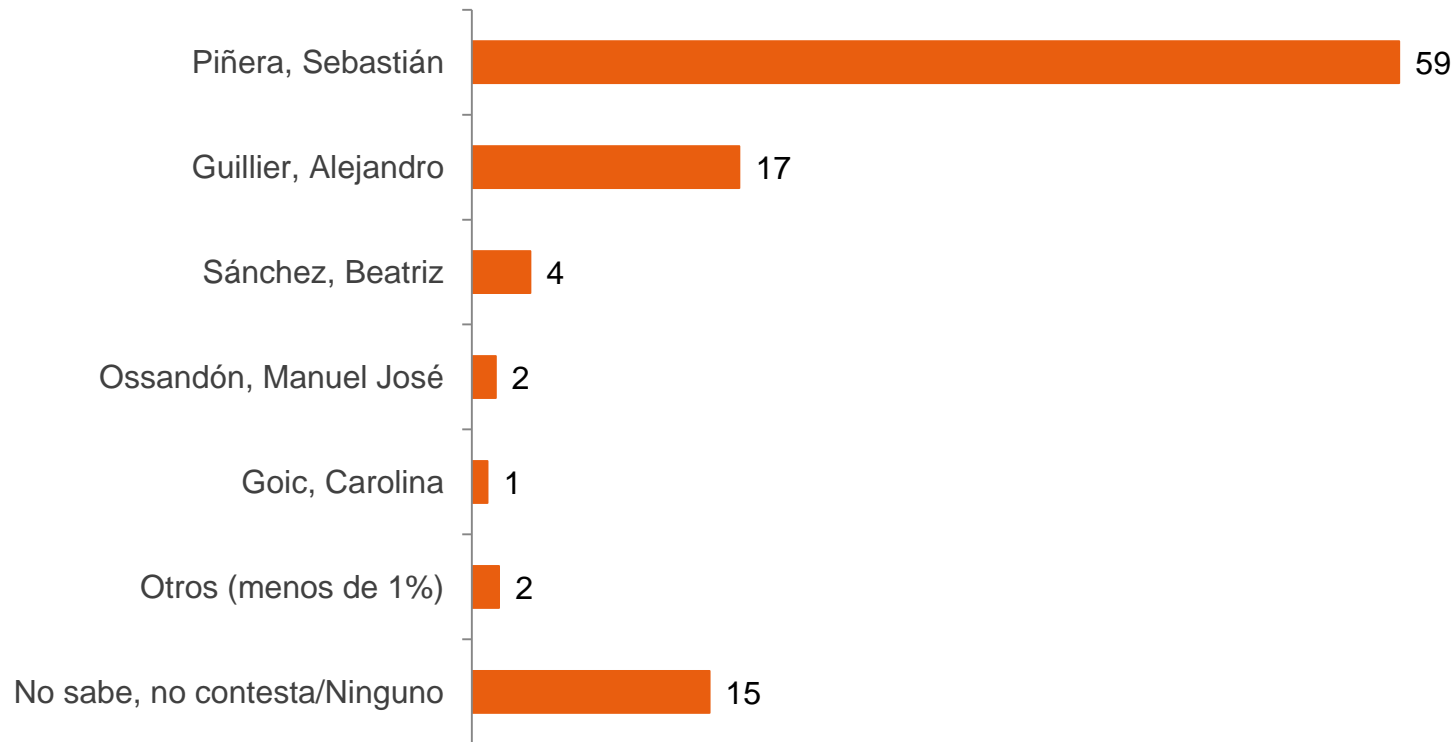
Si las elecciones presidenciales fuesen el próximo domingo, ¿Quién preferiría Ud. que fuera el próximo presidente o presidenta de Chile? **ESPONTÁNEA**

| Candidato | Enero | Febrero | Marzo | Abril | Mayo | Junio |
|-----------------------------|-------|---------|-------|-------|------|-------|
| Sebastián Piñera | 27% | 29% | 27% | 24% | 25% | 31% |
| Alejandro Guillier | 28% | 25% | 23% | 19% | 21% | 15% |
| Beatriz Sánchez | - | - | 2% | 11% | 11% | 13% |
| Manuel José Ossandón | 2% | 2% | 4% | 2% | 4% | 4% |
| Felipe Kast | 0% | 1% | 1% | 1% | 1% | 3% |
| Alberto Mayol | - | - | 0% | 0% | 0% | 3% |
| Carolina Goic | 1% | 1% | 2% | 2% | 3% | 2% |
| José Antonio Kast | 1% | 1% | 0% | 0% | 0% | 1% |
| Franco Parisi | - | - | - | 3% | 1% | 1% |
| Marco Enríquez-Ominami | 1% | 1% | 2% | 0% | 2% | 1% |
| Otros | 15% | 15% | 10% | 9% | 6% | 3% |
| No sabe/No responde/Ninguno | 25% | 25% | 29% | 29% | 26% | 23% |

Elección presidencial 2017 – Expectativa



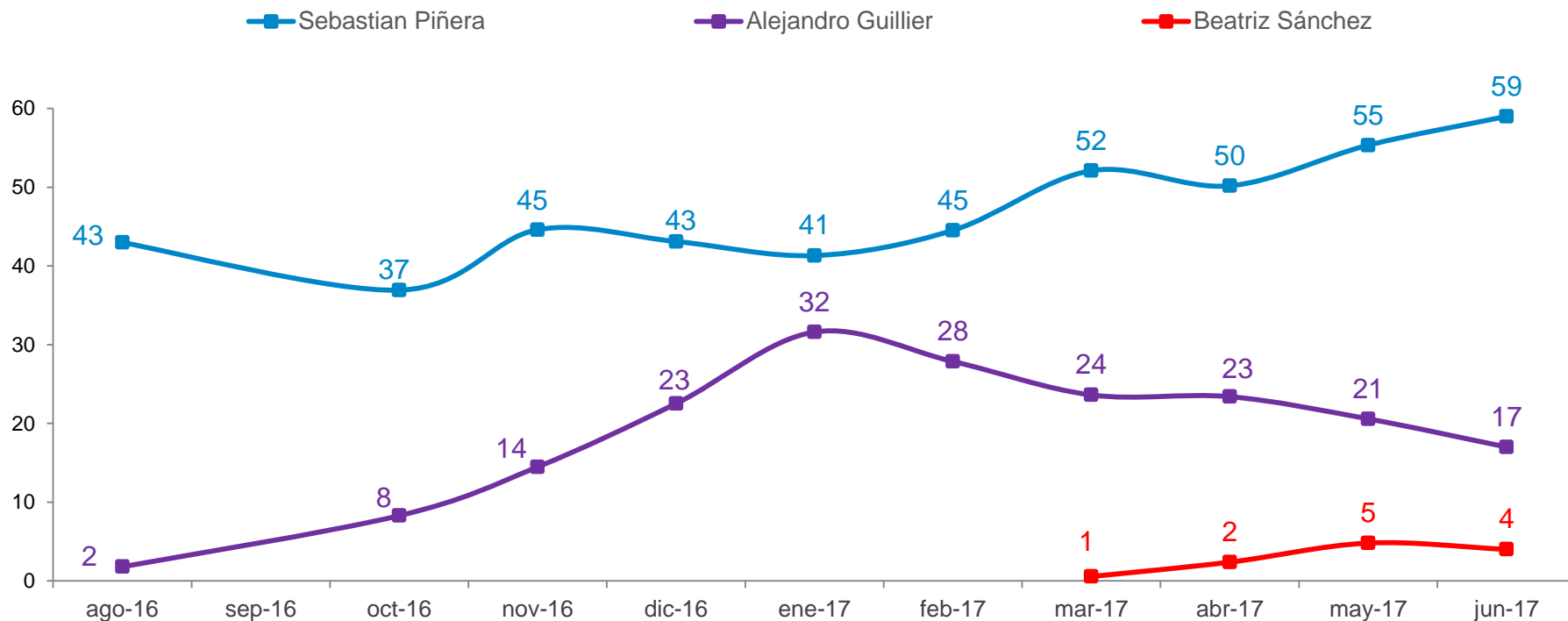
Independiente de sus preferencias, ¿Quién cree que será el próximo presidente o presidenta de Chile? **ESPONTÁNEA**



Elección presidencial 2017 – Expectativa



Independiente de sus preferencias, ¿Quién cree que será el próximo presidente o presidenta de Chile? **ESPONTÁNEA**



* Se excluyen las opciones de respuesta "NS/ NR/ Ninguno" y "Otro".

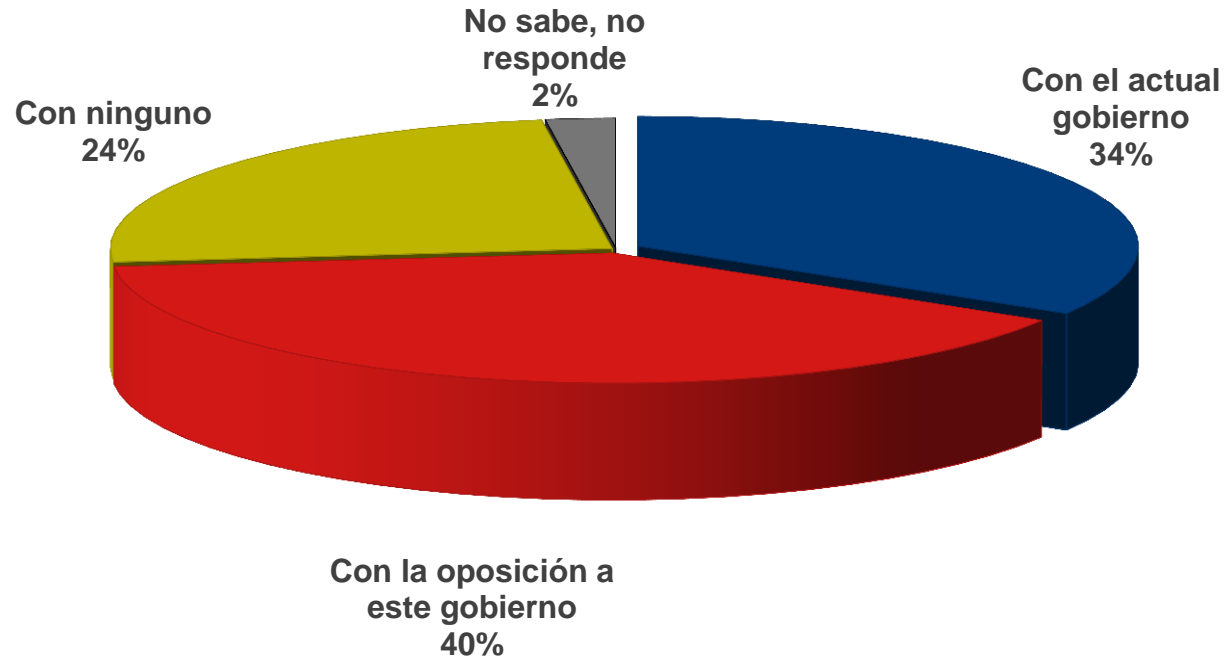
* En Septiembre no se midió esta pregunta.

Coaliciones políticas y otras instituciones del Estado

Identificación

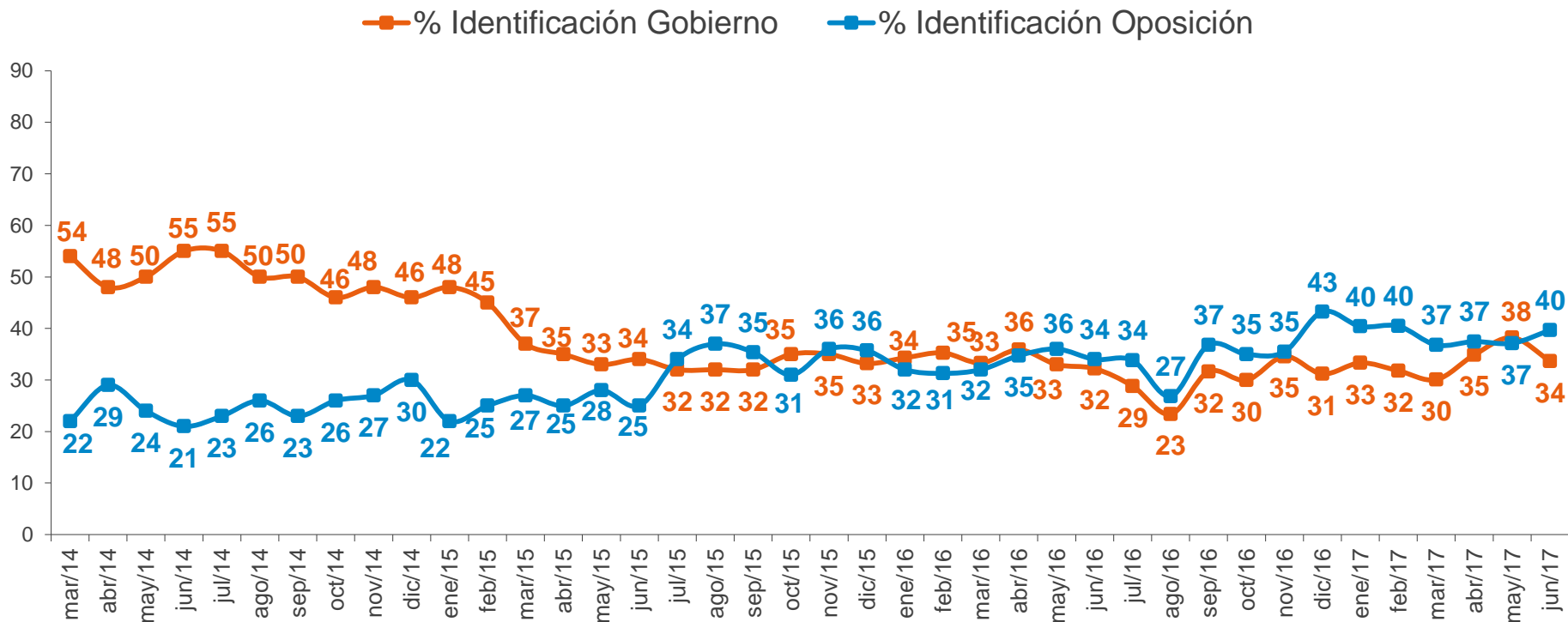
¿Usted se identifica más con el actual gobierno de Michelle Bachelet o con la oposición a este gobierno?

Junio 2017



Evolución identificación

¿Usted se identifica más con el actual gobierno de Michelle Bachelet o con la oposición a este gobierno?



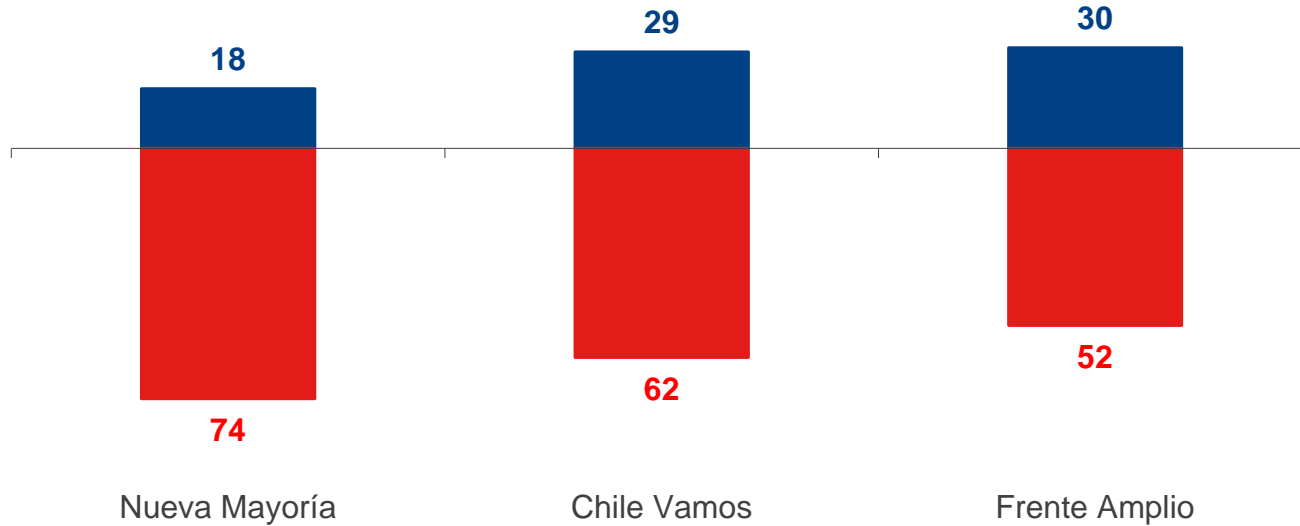
* La diferencia para completar 100% corresponde a "ninguno" y "no sabe, no responde".

Evaluación coaliciones

Independiente de su posición política, ¿Usted aprueba o desaprueba como la (Nueva Mayoría/Chile Vamos/Frente Amplio) está desarrollando su labor?

Junio 2017

■ % Aprueba ■ % Desaprueba



* La diferencia en cada uno para completar 100% corresponde a las respuestas "no aprueba, ni desaprueba" + "no sabe, no contesta"

Evaluación Frente Amplio

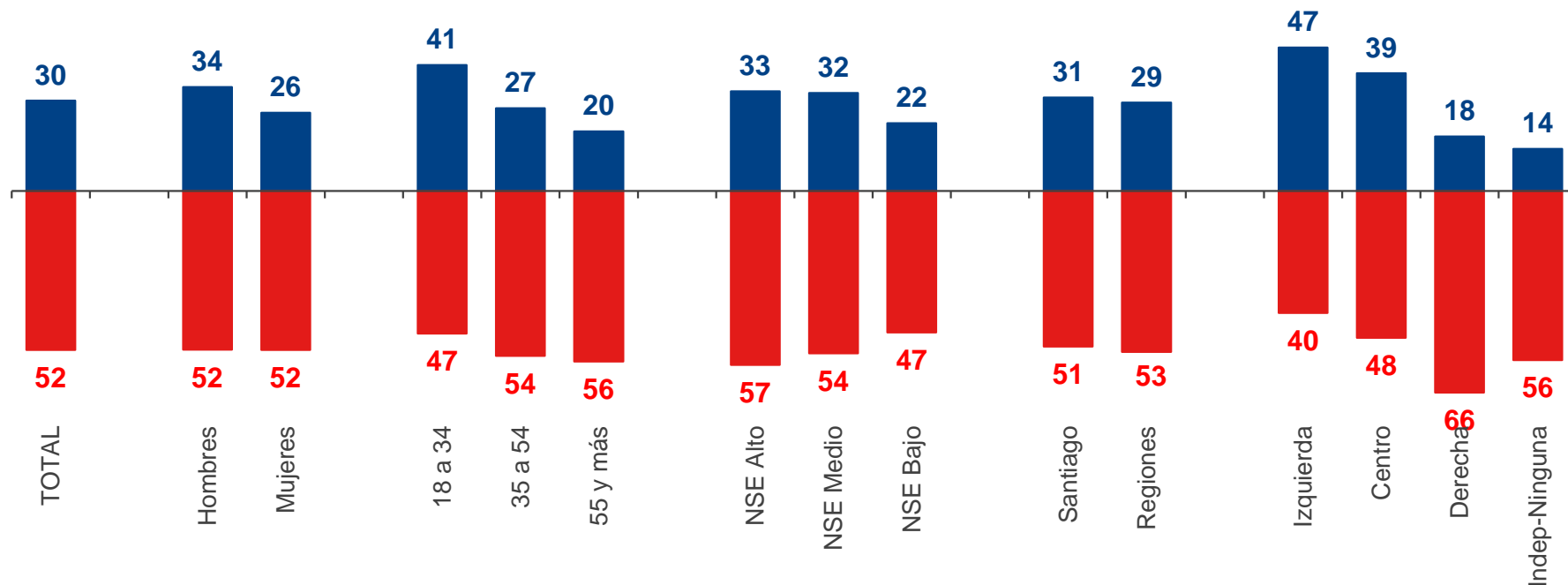
Independiente de su posición política, ¿Usted aprueba o desaprueba la forma como el Frente Amplio está desarrollando su labor?



**FRENTE
AMPLIO**



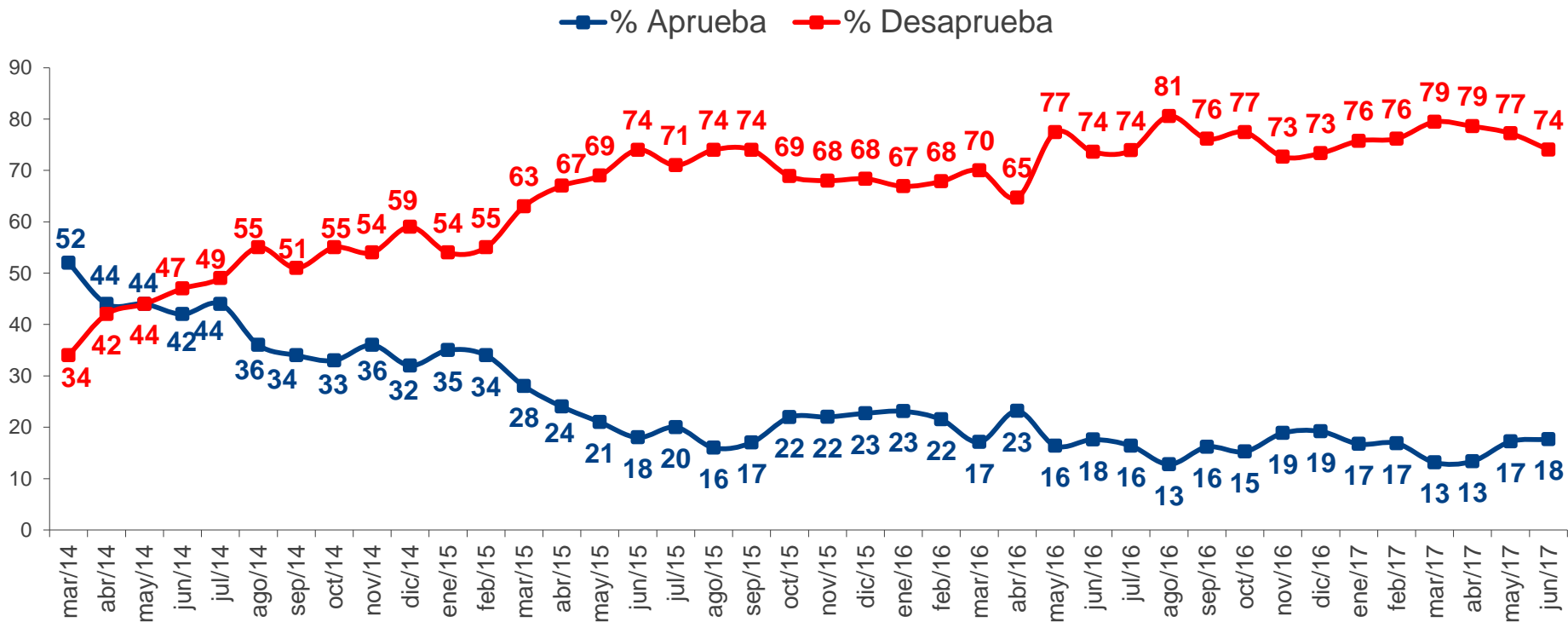
■ % Aprueba ■ % Desaprueba



* La diferencia para completar 100% en cada segmento corresponde a las respuestas “no aprueba, ni desaprueba” + “no sabe, no contesta”

Evaluación Nueva Mayoría

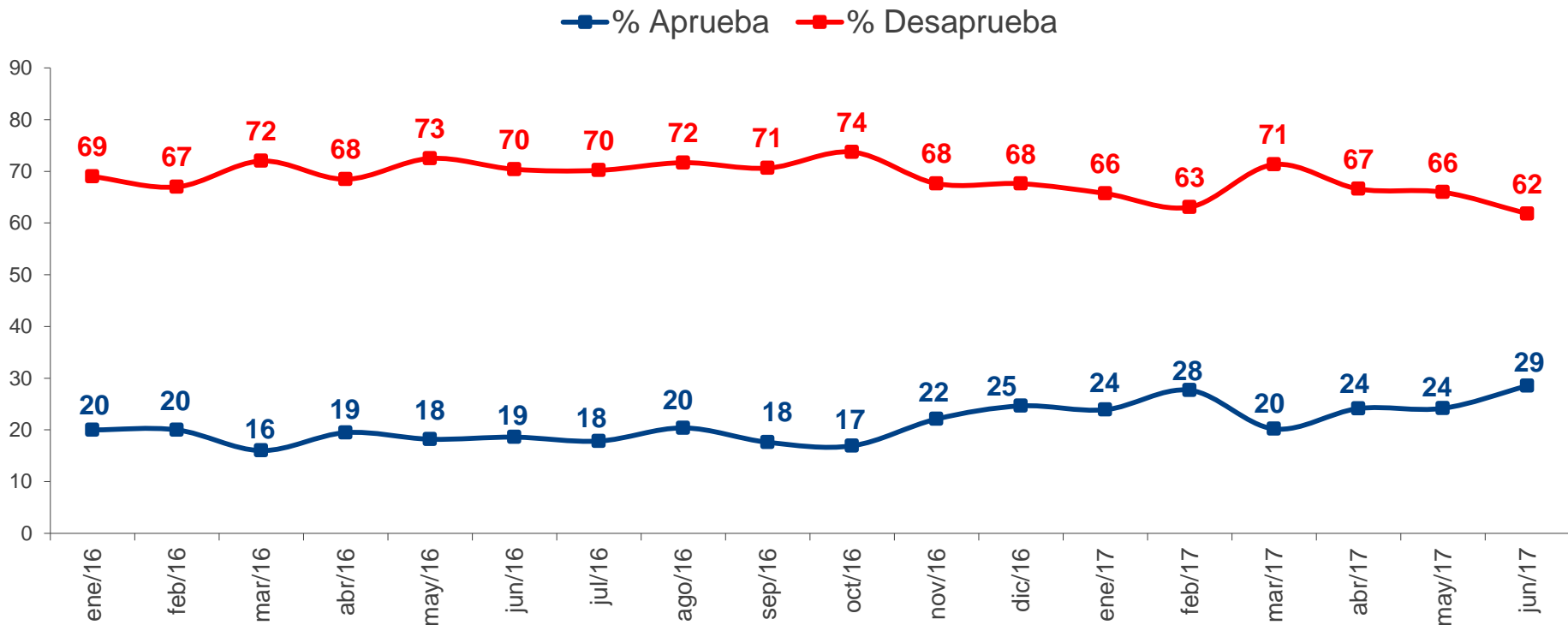
Independiente de su posición política, ¿Usted aprueba o desaprueba como la Nueva Mayoría está desarrollando su labor?



* La diferencia en cada uno para completar 100% corresponde a las respuestas “no aprueba, ni desaprueba” + “no sabe, no contesta”

Evaluación Chile Vamos

Independiente de su posición política, ¿Usted aprueba o desaprueba como Chile Vamos está desarrollando su labor?



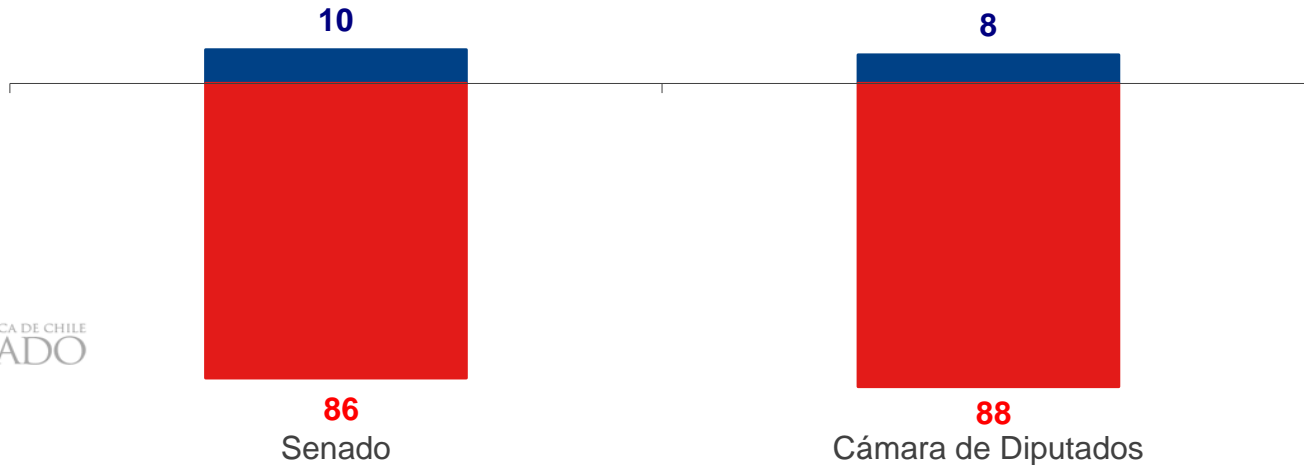
* La diferencia en cada uno para completar 100% corresponde a las respuestas "no aprueba, ni desaprueba" + "no sabe, no contesta"

Evaluación Congreso

Independiente de su posición política, ¿Usted aprueba o desaprueba como el (Senado / Cámara de Diputados) están desarrollando su labor?

Junio 2017

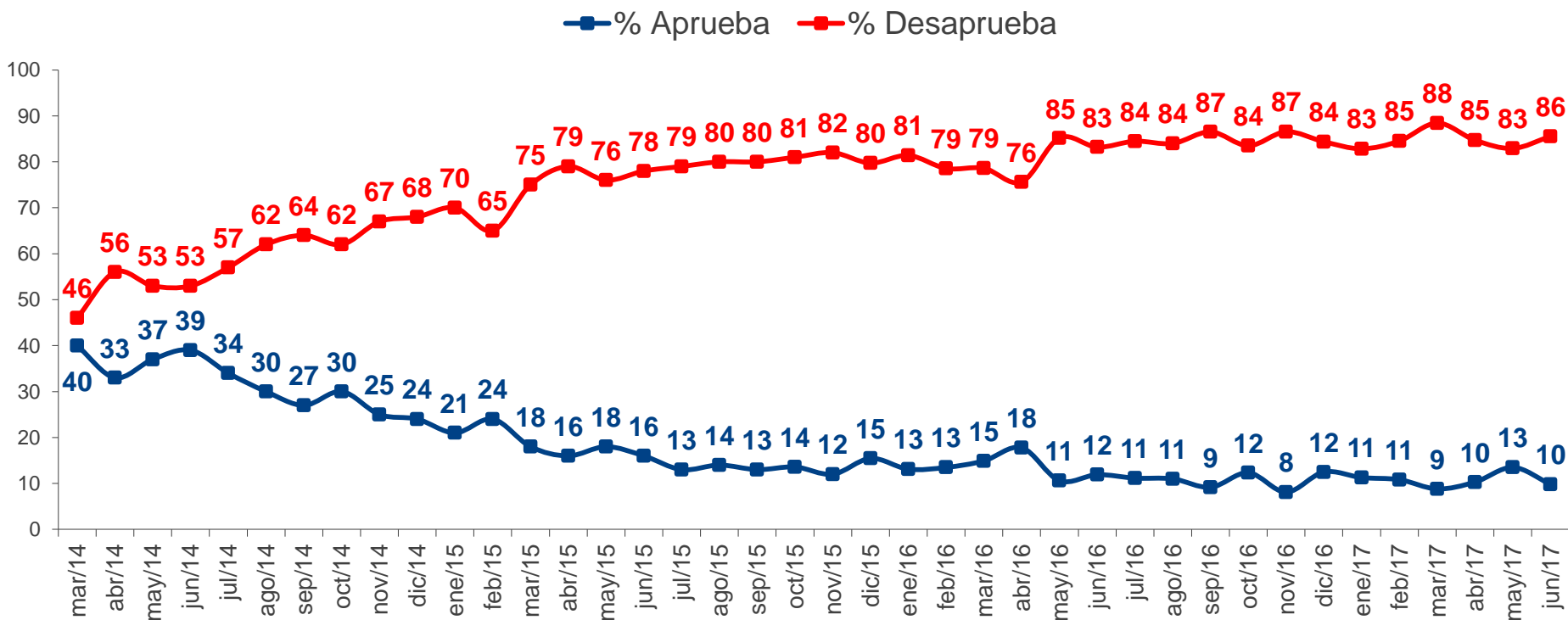
■ % Aprueba ■ % Desaprueba



* La diferencia en cada uno para completar 100% corresponde a las respuestas "no aprueba, ni desaprueba" + "no sabe, no contesta"

Evaluación Senado

Independiente de su posición política, ¿Usted aprueba o desaprueba como el Senado está desarrollando su labor?

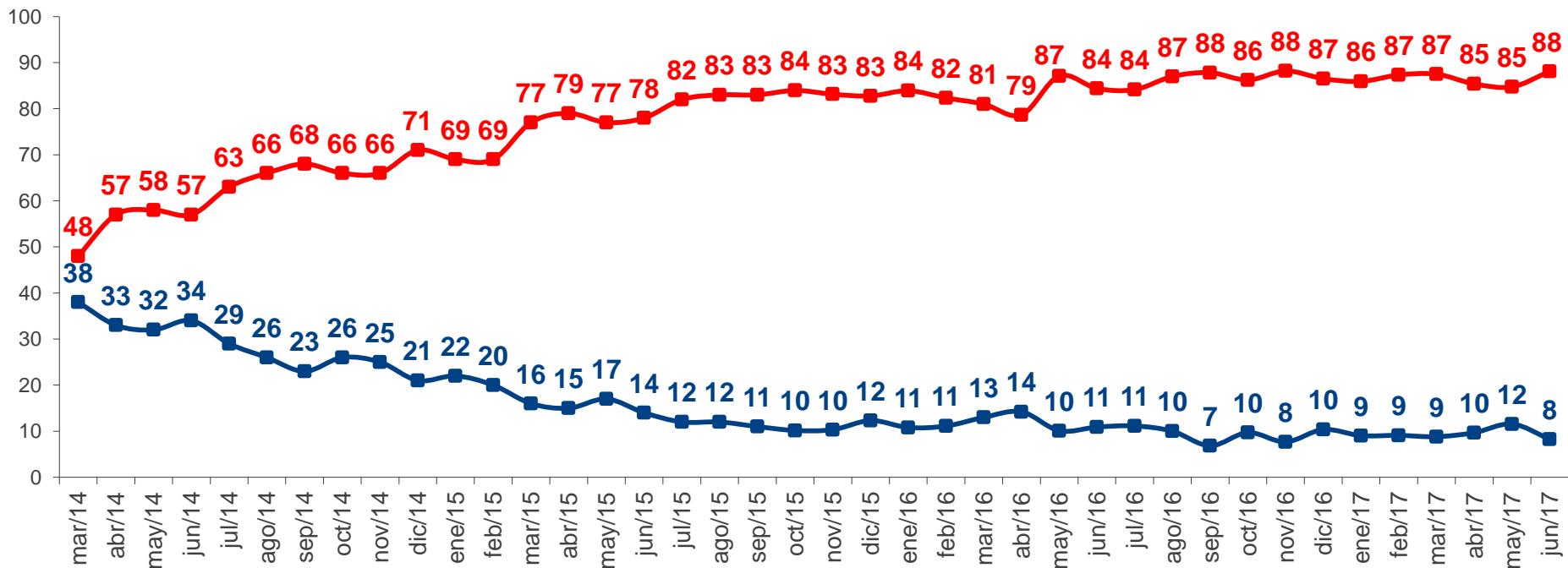


* La diferencia en cada uno para completar 100% corresponde a las respuestas "no aprueba, ni desaprueba" + "no sabe, no contesta"

Evaluación Cámara de Diputados

Independiente de su posición política, ¿Usted aprueba o desaprueba como la Cámara de Diputados está desarrollando su labor?

■ % Aprueba ■ % Desaprueba

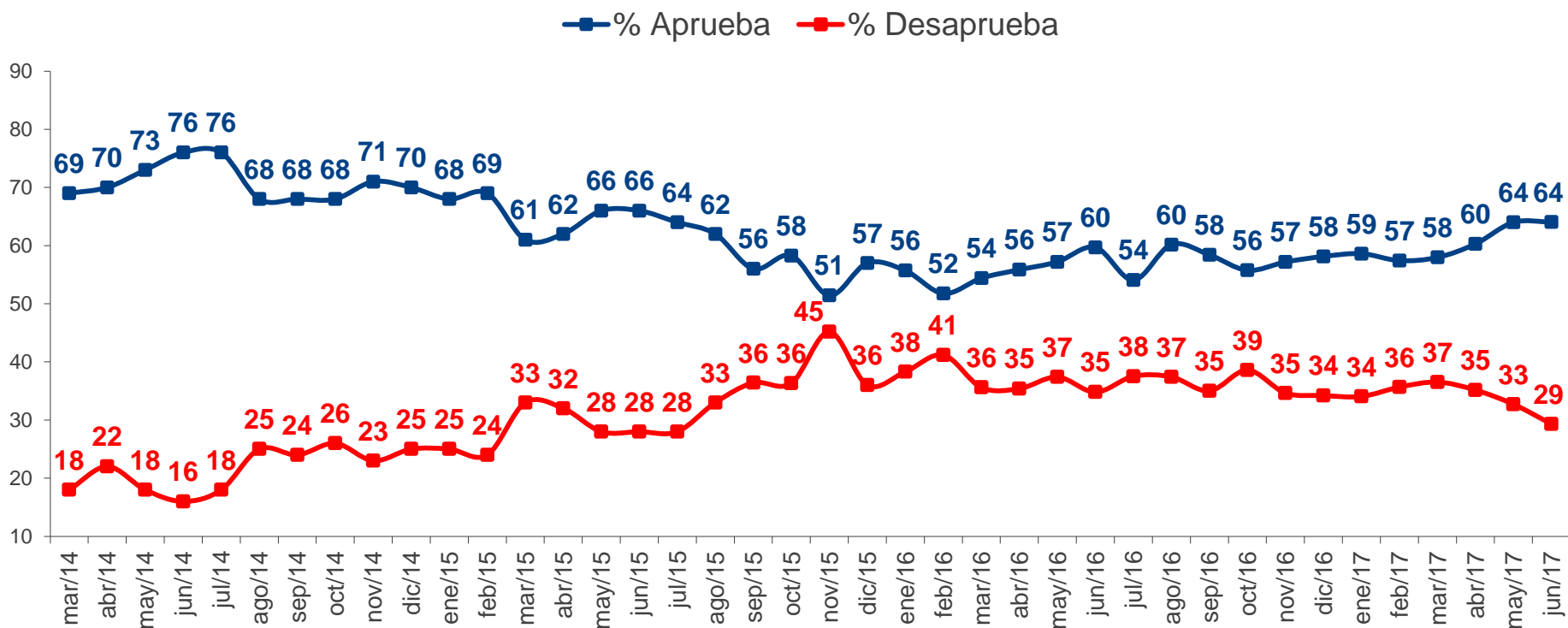


* La diferencia en cada uno para completar 100% corresponde a las respuestas "no aprueba, ni desaprueba" + "no sabe, no contesta"

Anexo: Evolución histórica Evaluación Áreas de Gestión

Relaciones Internacionales

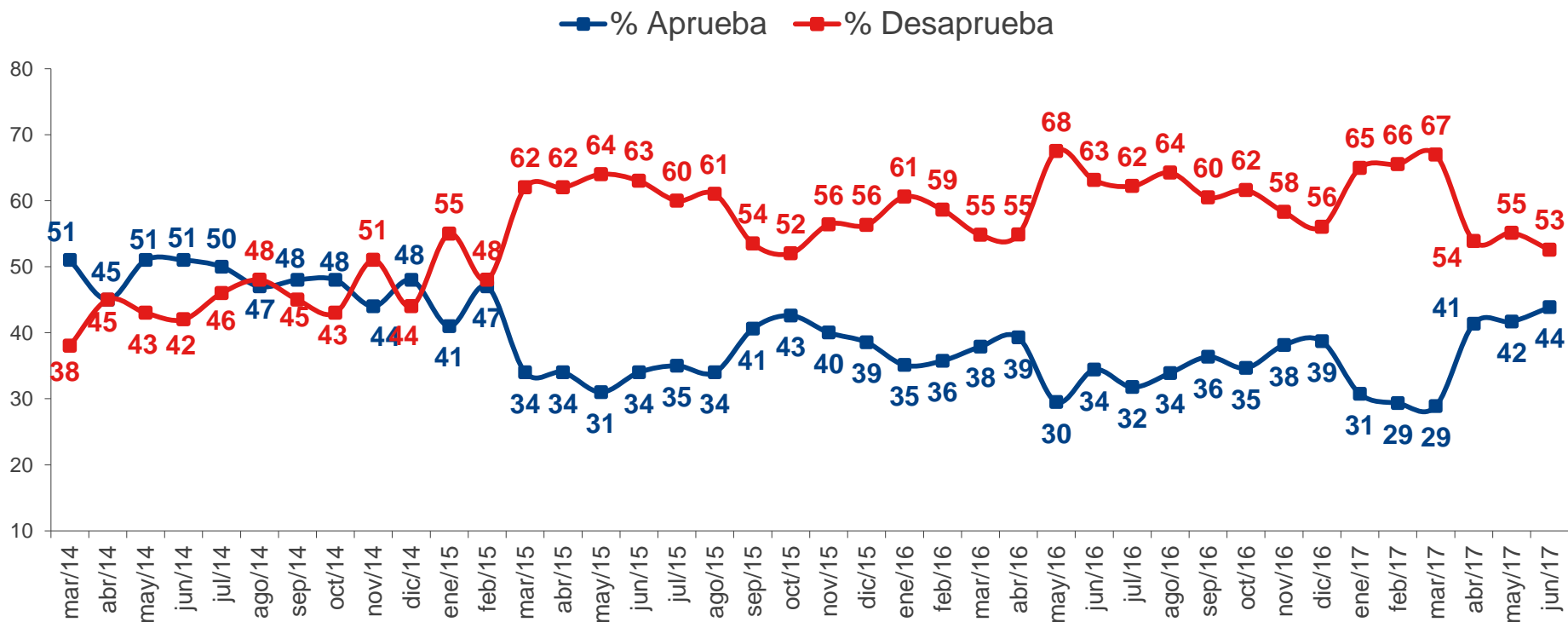
¿Usted aprueba o desaprueba como Michelle Bachelet y su equipo de gobierno están manejando las relaciones internacionales?



* La diferencia para completar 100% corresponde a las respuestas “no aprueba, ni desaprueba” + “no sabe, no contesta”

Cuidado del medio ambiente

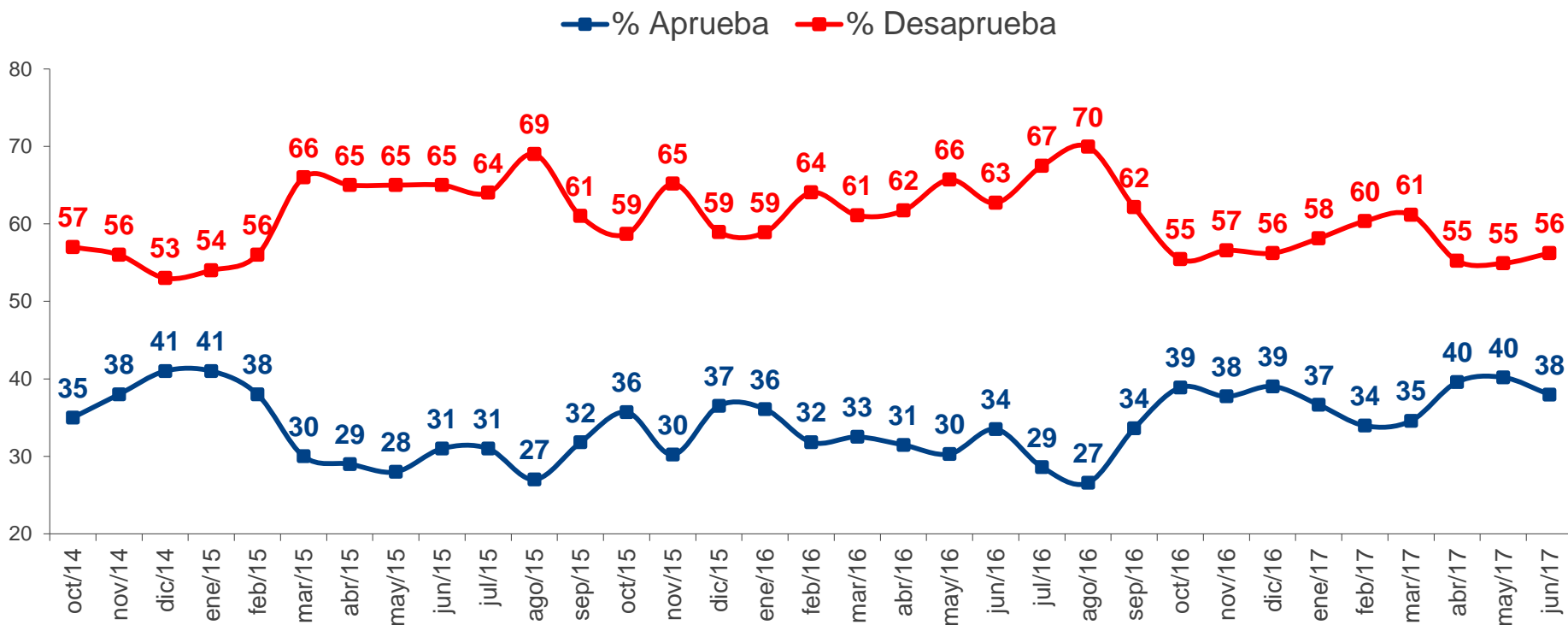
¿Usted aprueba o desaprueba como Michelle Bachelet y su equipo de gobierno están manejando el cuidado del medio ambiente?



* La diferencia para completar 100% corresponde a las respuestas "no aprueba, ni desaprueba" + "no sabe, no contesta"

Energía

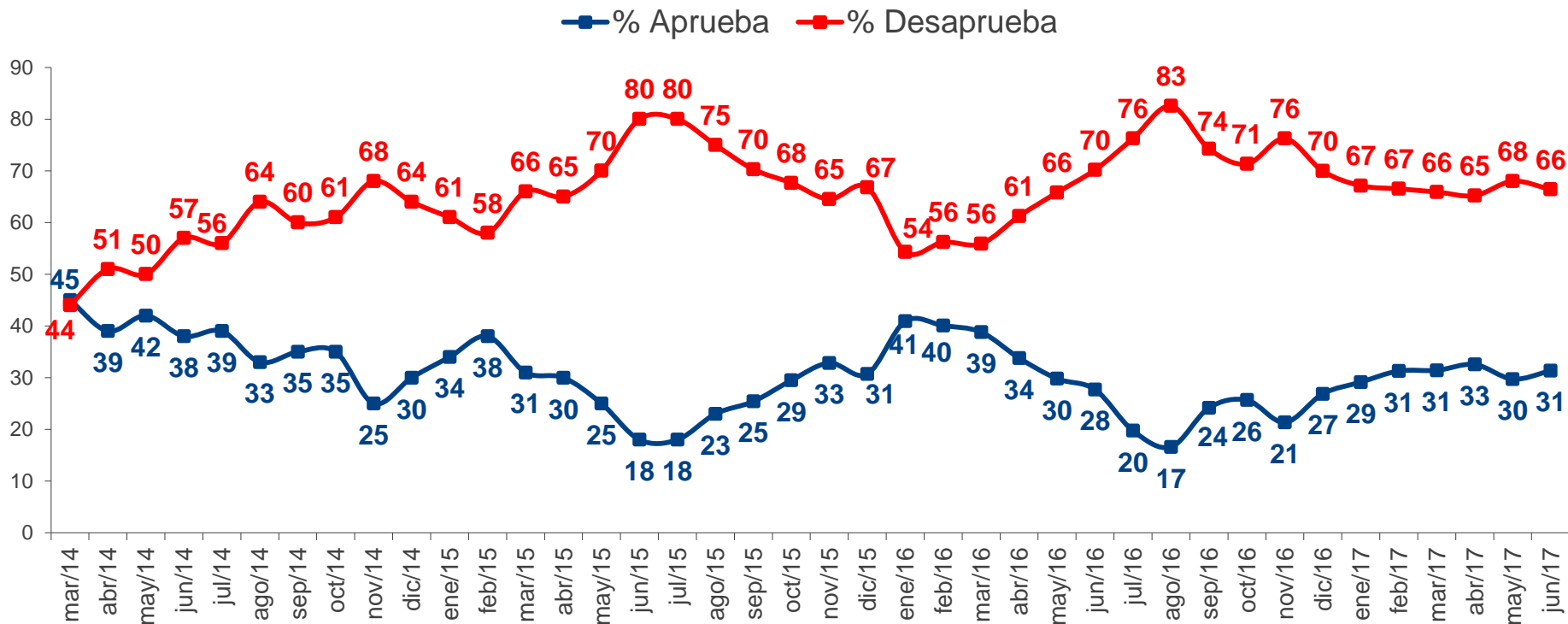
¿Usted aprueba o desaprueba como Michelle Bachelet y su equipo de gobierno están manejando la energía?



* La diferencia para completar 100% corresponde a las respuestas “no aprueba, ni desaprueba” + “no sabe, no contesta”

Educación

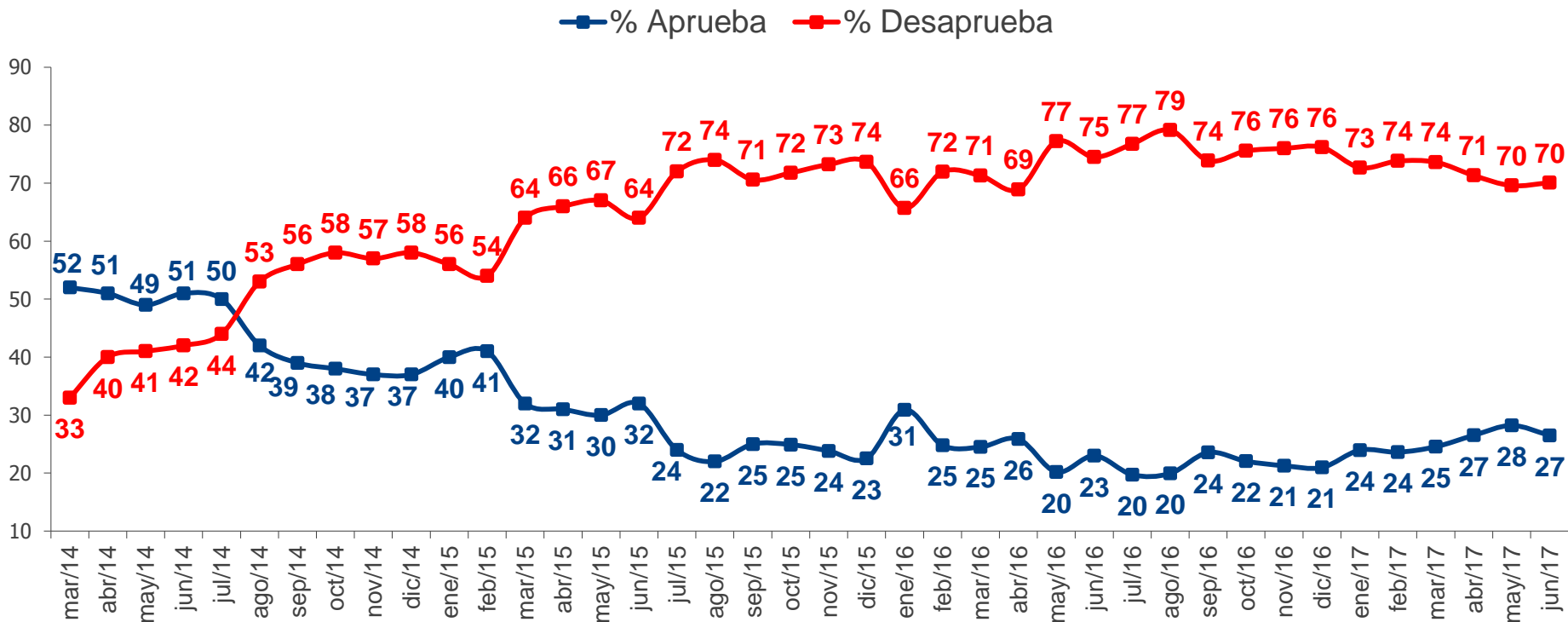
¿Usted aprueba o desaprueba como Michelle Bachelet y su equipo de gobierno están manejando la educación?



* La diferencia para completar 100% corresponde a las respuestas “no aprueba, ni desaprueba” + “no sabe, no contesta”

Economía

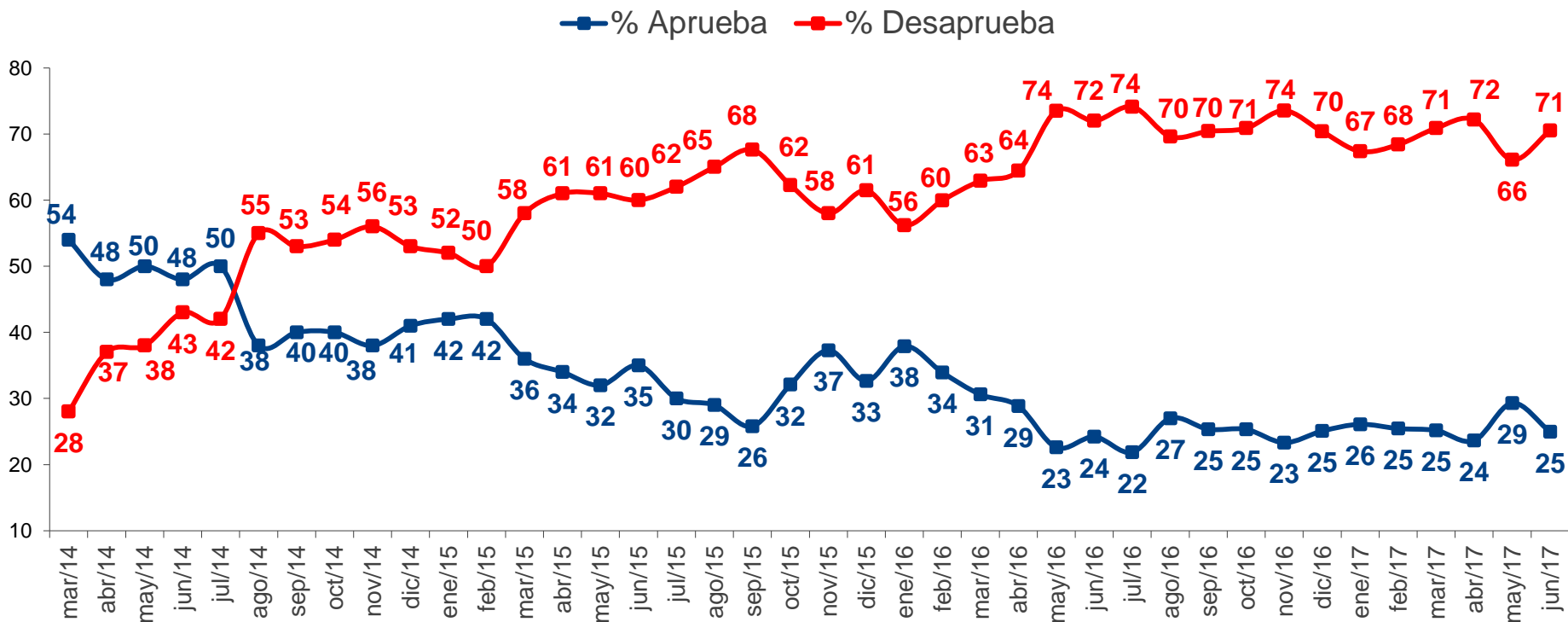
¿Usted aprueba o desaprueba como Michelle Bachelet y su equipo de gobierno están manejando la economía?



* La diferencia para completar 100% corresponde a las respuestas “no aprueba, ni desaprueba” + “no sabe, no contesta”

Empleo

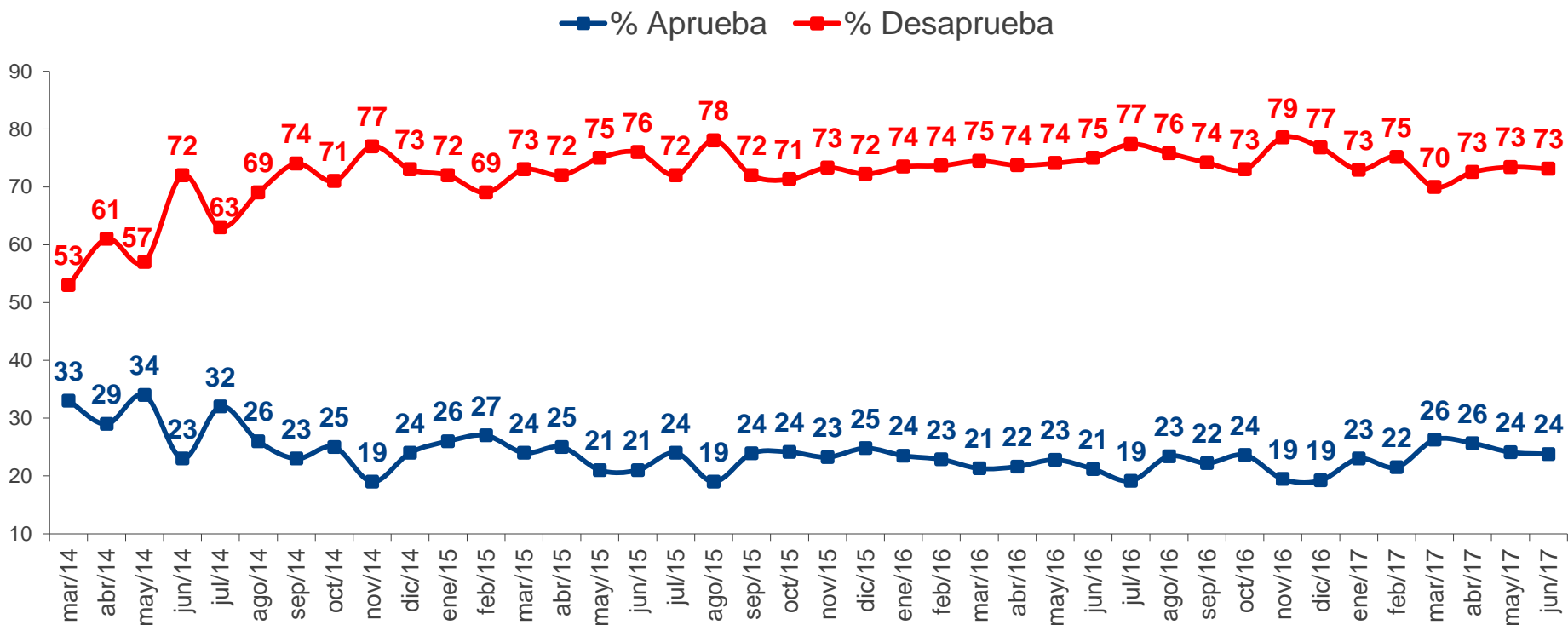
¿Usted aprueba o desaprueba como Michelle Bachelet y su equipo de gobierno están manejando el empleo?



* La diferencia para completar 100% corresponde a las respuestas "no aprueba, ni desaprueba" + "no sabe, no contesta"

Transporte público

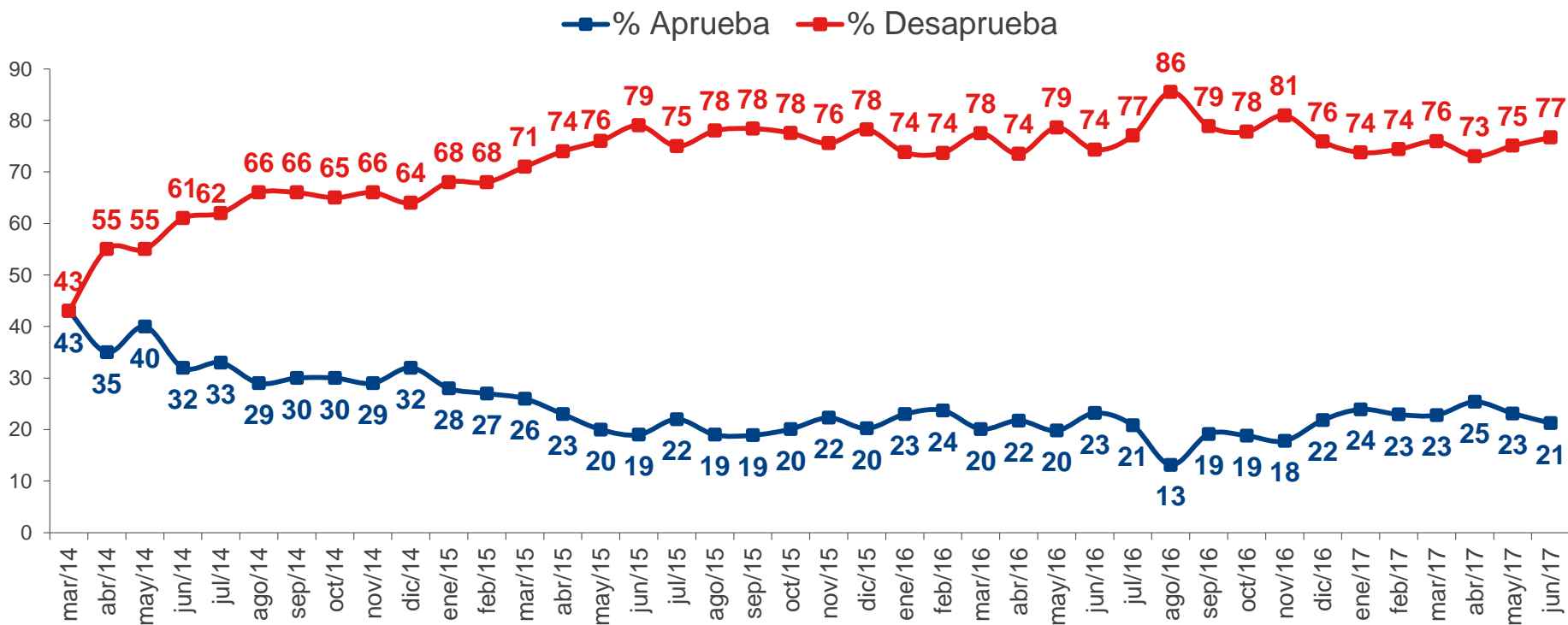
¿Usted aprueba o desaprueba como Michelle Bachelet y su equipo de gobierno están manejando el transporte público?



* La diferencia para completar 100% corresponde a las respuestas “no aprueba, ni desaprueba” + “no sabe, no contesta”

Salud

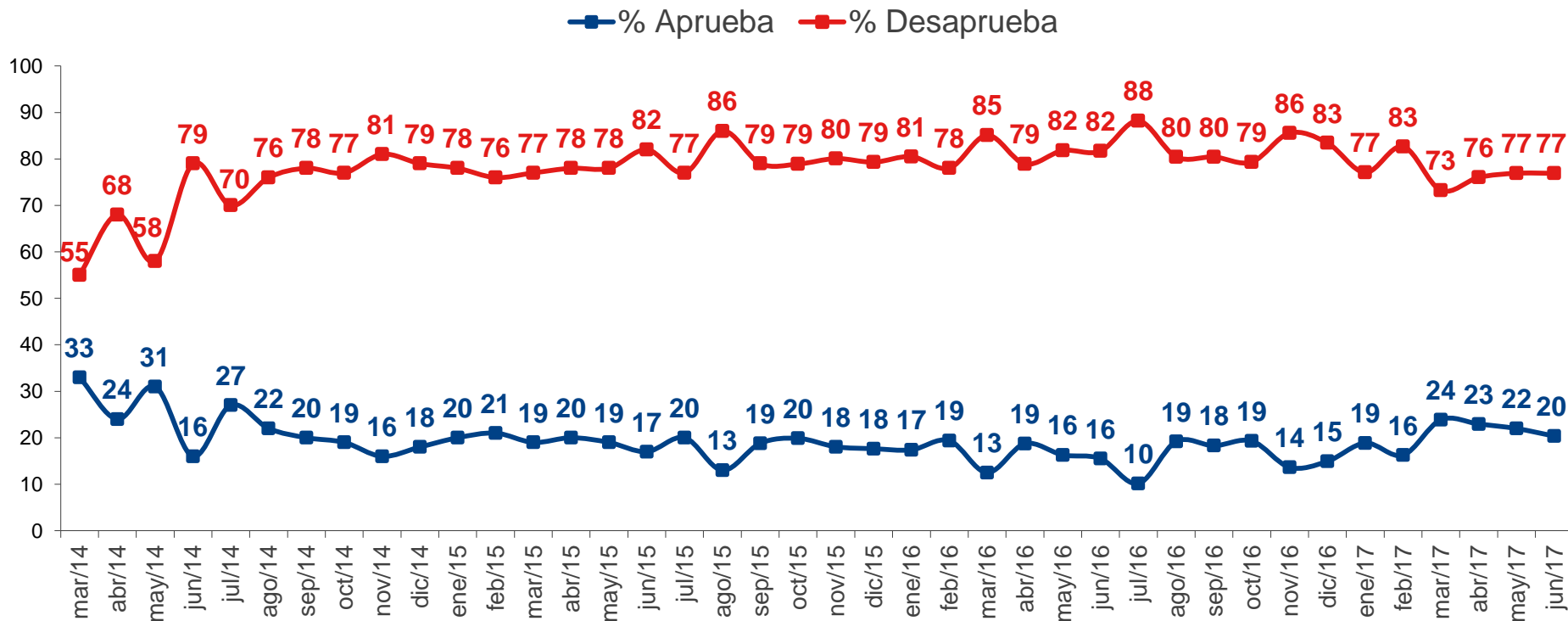
¿Usted aprueba o desaprueba como Michelle Bachelet y su equipo de gobierno están manejando la salud?



* La diferencia para completar 100% corresponde a las respuestas “no aprueba, ni desaprueba” + “no sabe, no contesta”

Transantiago

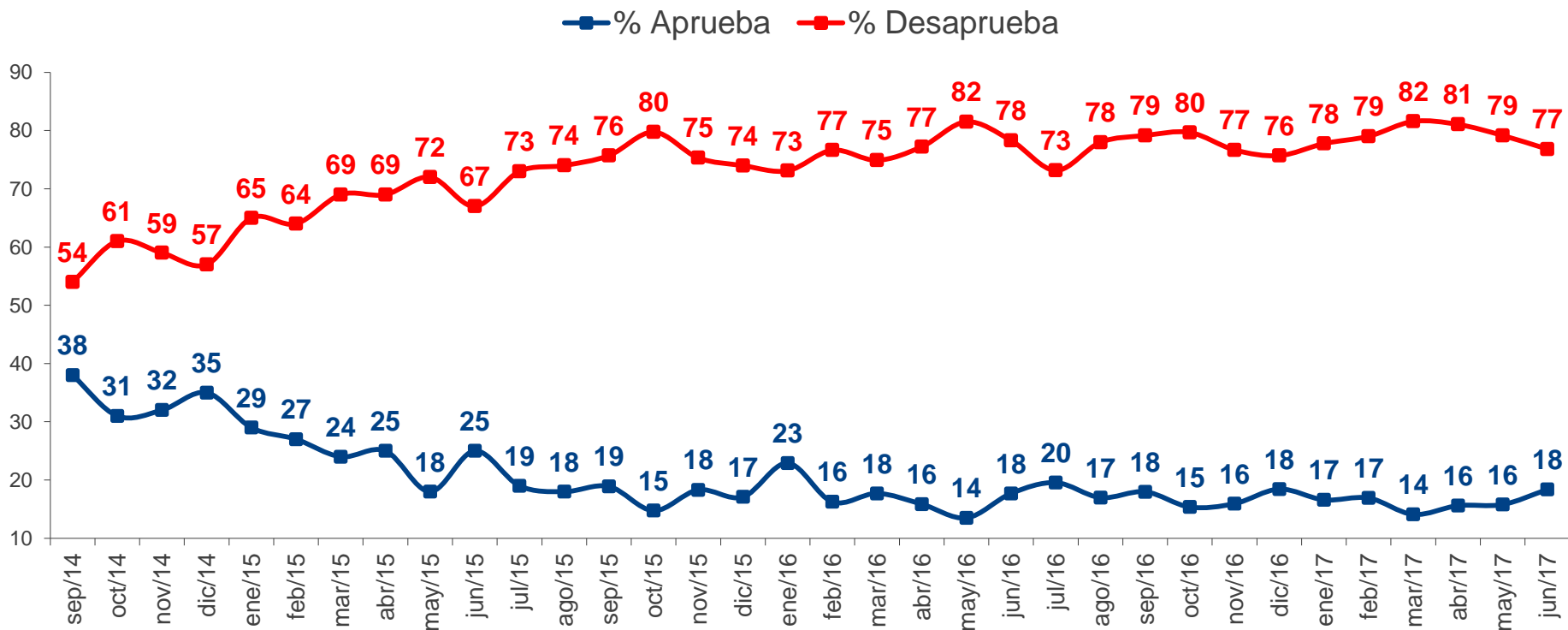
¿Usted aprueba o desaprueba como Michelle Bachelet y su equipo de gobierno están manejando el Transantiago?



* La diferencia para completar 100% corresponde a las respuestas “no aprueba, ni desaprueba” + “no sabe, no contesta”

Tema mapuche

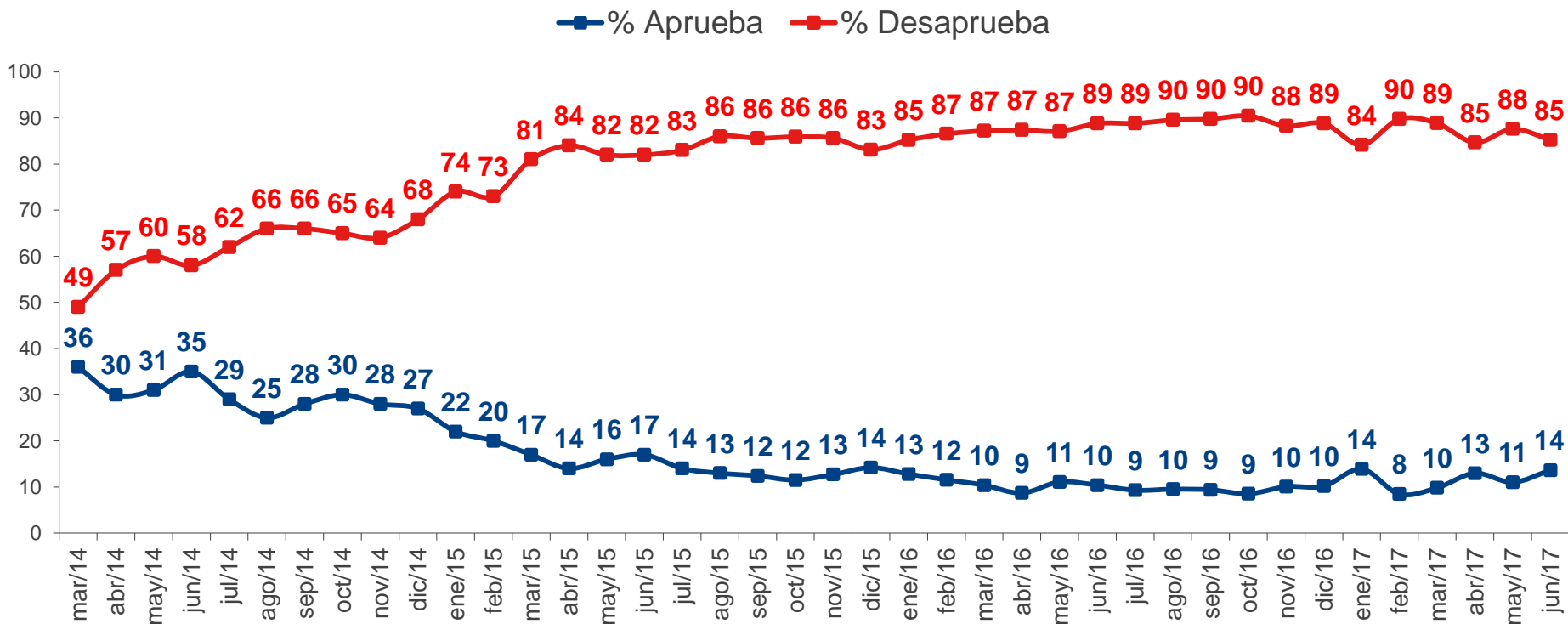
¿Usted aprueba o desaprueba como Michelle Bachelet y su equipo de gobierno están manejando el tema mapuche?



* La diferencia para completar 100% corresponde a las respuestas "no aprueba, ni desaprueba" + "no sabe, no contesta"

Corrupción en organismos del Estado

¿Usted aprueba o desaprueba como Michelle Bachelet y su equipo de gobierno están manejando la corrupción en organismos del Estado?

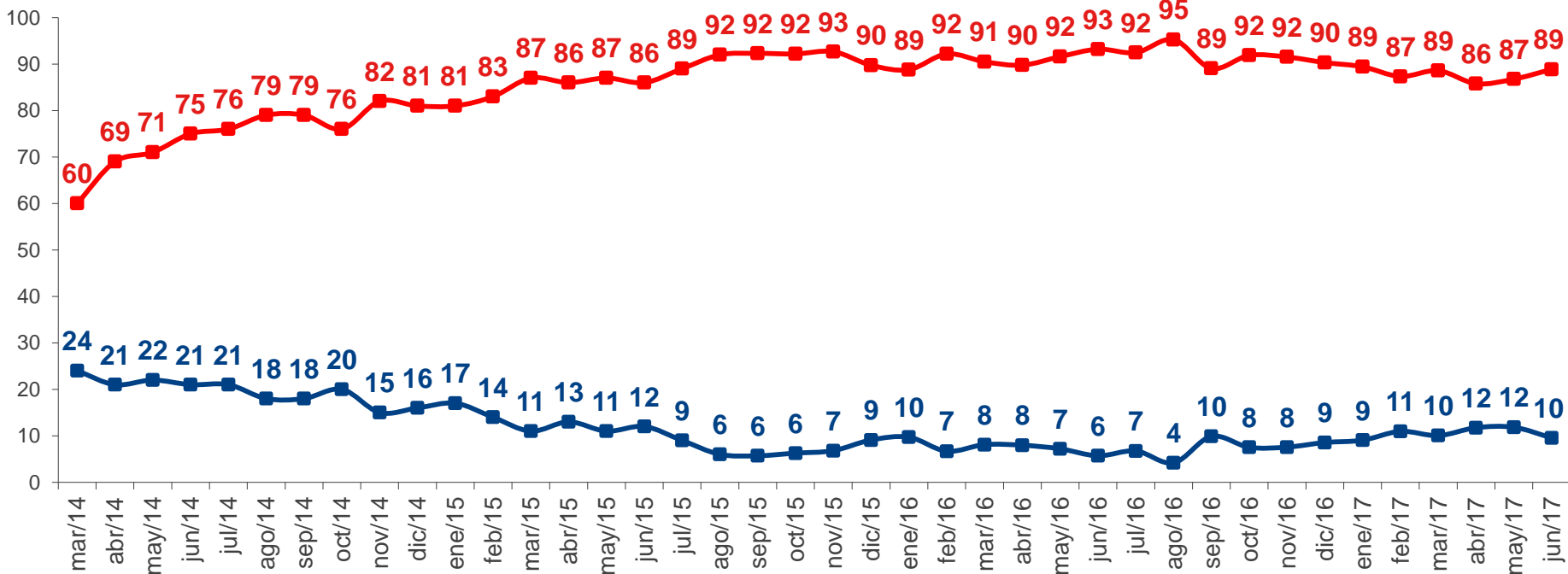


* La diferencia para completar 100% corresponde a las respuestas “no aprueba, ni desaprueba” + “no sabe, no contesta”

Delincuencia

¿Usted aprueba o desaprueba como Michelle Bachelet y su equipo de gobierno están manejando la delincuencia?

—■ % Aprueba —■ % Desaprueba



* La diferencia para completar 100% corresponde a las respuestas “no aprueba, ni desaprueba” + “no sabe, no contesta”

Anexo 2: Evolución histórica Evaluación de Ministros

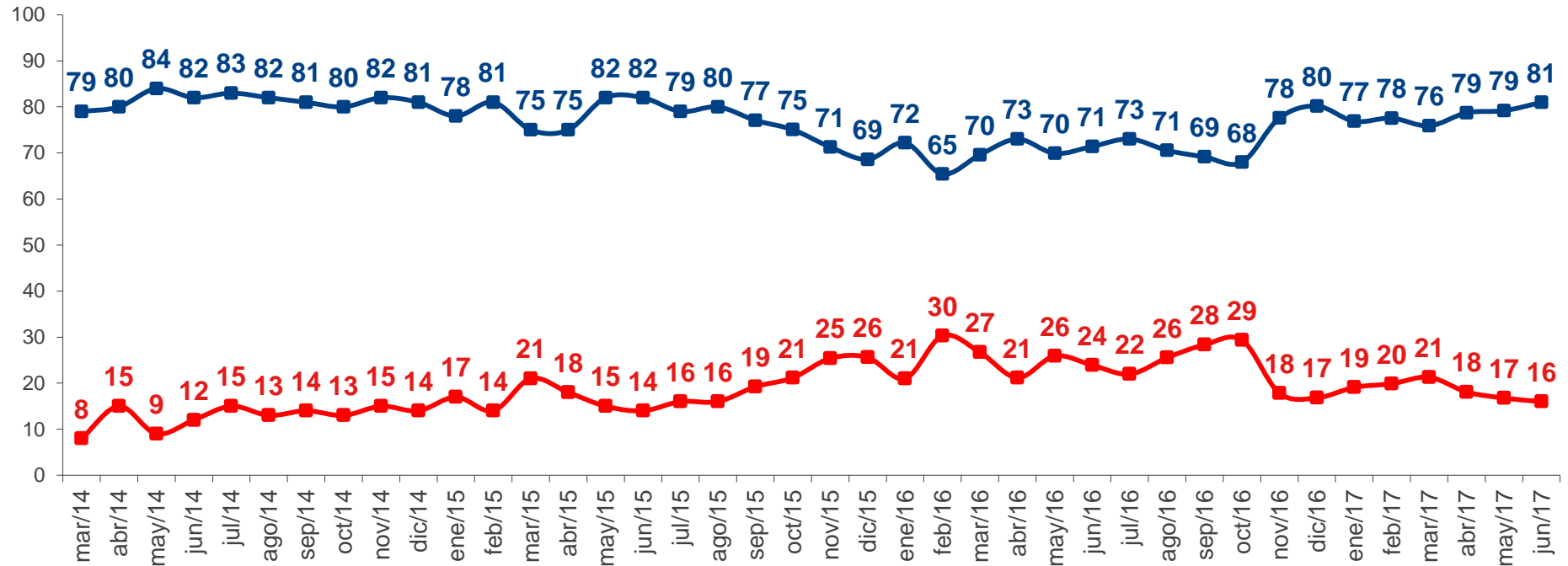
Ministro de Relaciones Exteriores

¿Aprueba o desaprueba como el Ministro de Relaciones Exteriores, Heraldo Muñoz, está desarrollando su labor?

(En base a conocimiento)



■ % Aprueba ■ % Desaprueba



* La diferencia para completar 100% corresponde a las respuestas "no aprueba, ni desaprueba" + "no sabe, no contesta"

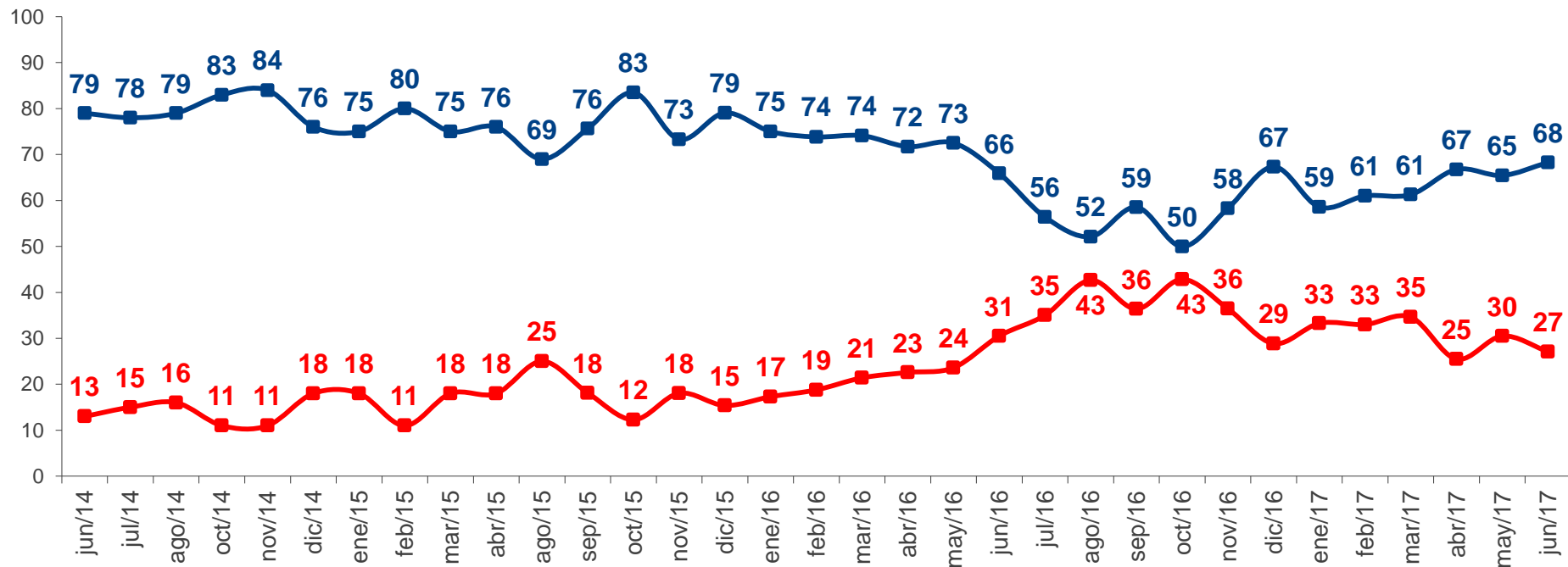


Ministra de la Mujer y Equidad de Género

¿Aprueba o desaprueba como la Ministra de la Mujer y Equidad de Género, Claudia Pascual, está desarrollando su labor?

(En base a conocimiento)

■ % Aprueba ■ % Desaprueba



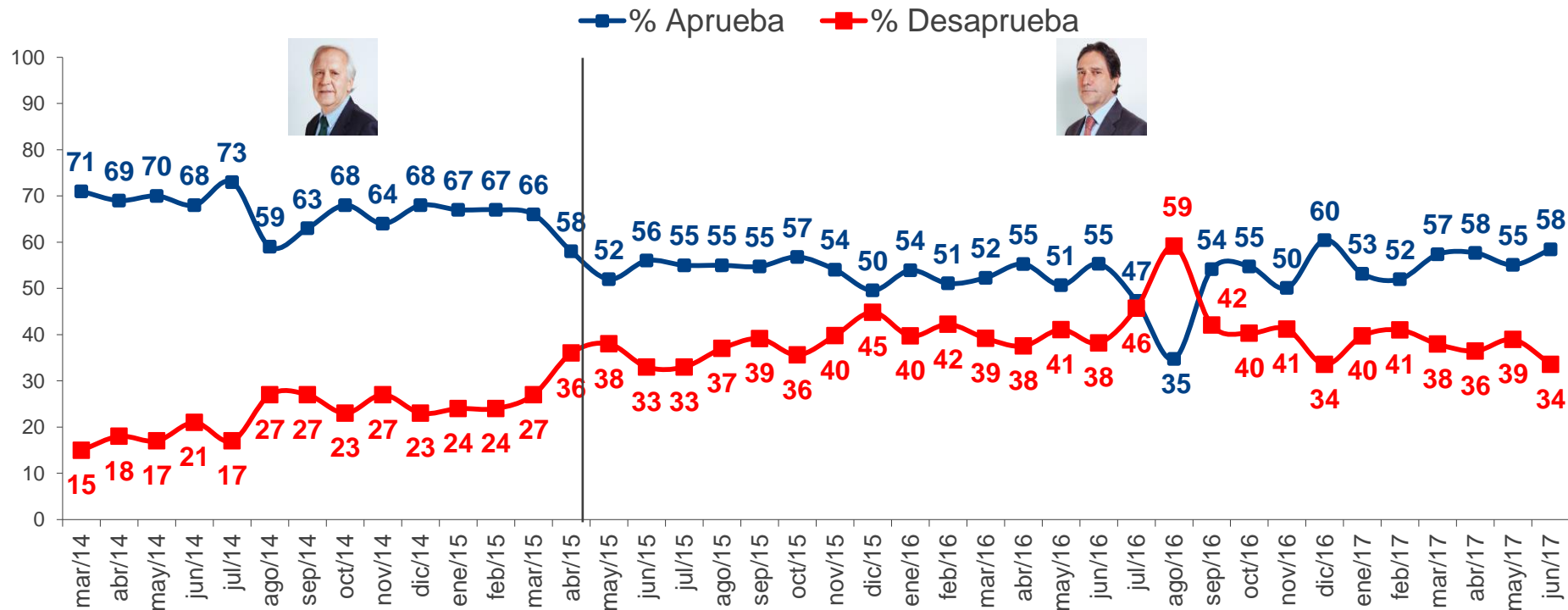
* La diferencia para completar 100% corresponde a las respuestas “no aprueba, ni desaprueba” + “no sabe, no contesta”

* Sólo se muestran resultados de las mediciones donde se obtuvo más de un 40% de conocimiento

Ministro de Defensa Nacional

¿Aprueba o desaprueba como el Ministro de Defensa Nacional (Jorge Burgos / José Antonio Gómez) está desarrollando su labor?

(En base a conocimiento)



* La diferencia para completar 100% corresponde a las respuestas "no aprueba, ni desaprueba" + "no sabe, no contesta"

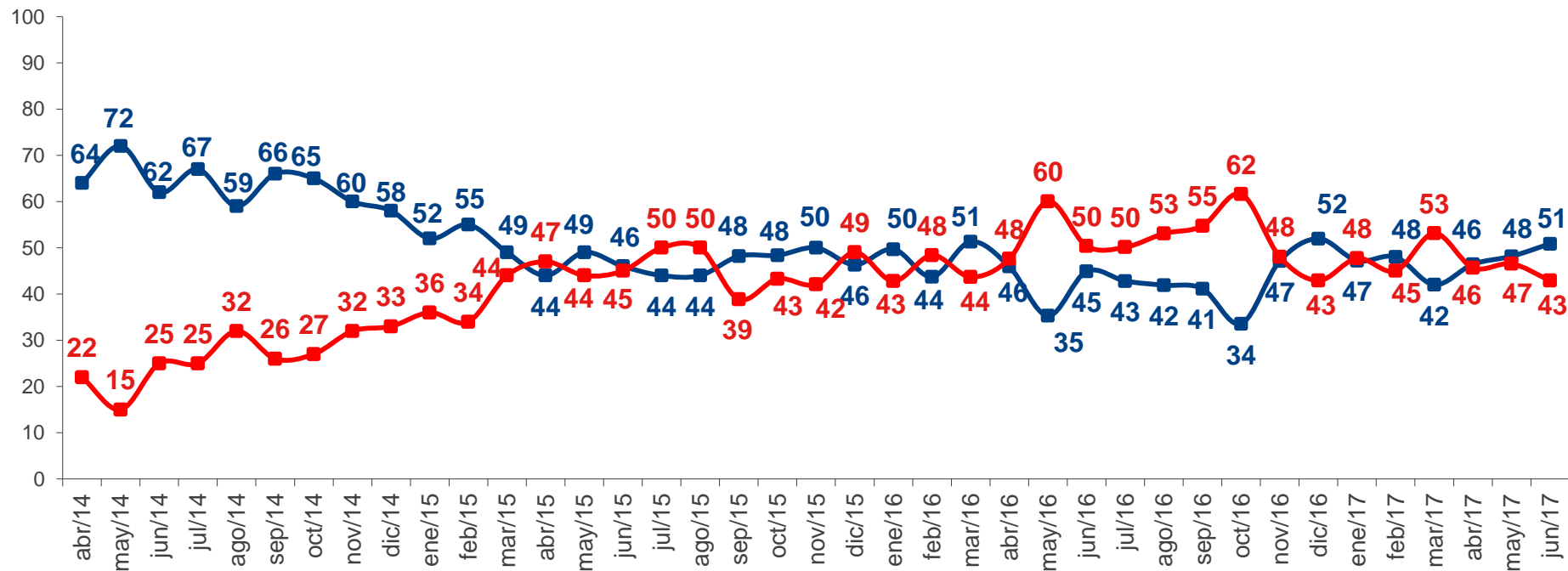
Ministro de Obras Públicas

¿Aprueba o desaprueba como el Ministro de Obras Públicas, Alberto Undurraga, está desarrollando su labor?

(En base a conocimiento)



■ % Aprueba ■ % Desaprueba



* La diferencia para completar 100% corresponde a las respuestas “no aprueba, ni desaprueba” + “no sabe, no contesta”

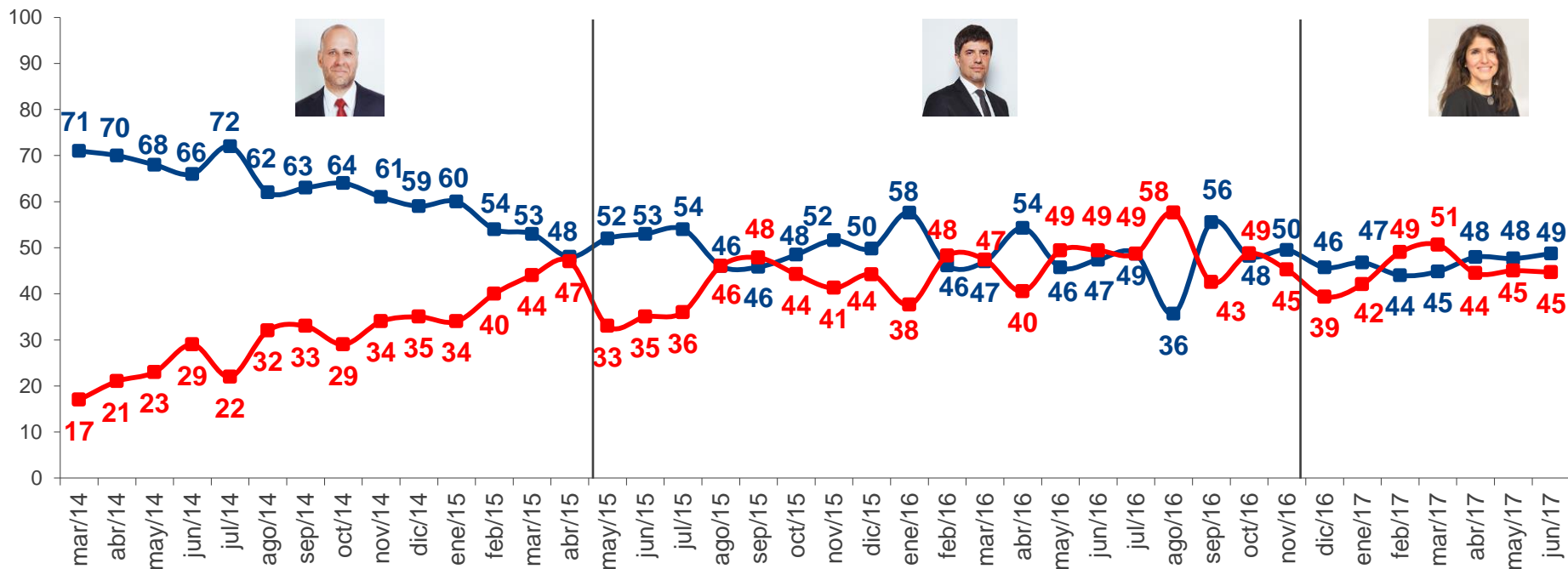
* Sólo se muestran resultados de las mediciones donde se obtuvo más de un 40% de conocimiento

Ministro SEGEGOB

¿Aprueba o desaprueba como el Ministro Secretario General de Gobierno (Álvaro Elizalde / Marcelo Díaz / Paula Narváez) está desarrollando su labor?

(En base a conocimiento)

■ % Aprueba ■ % Desaprueba



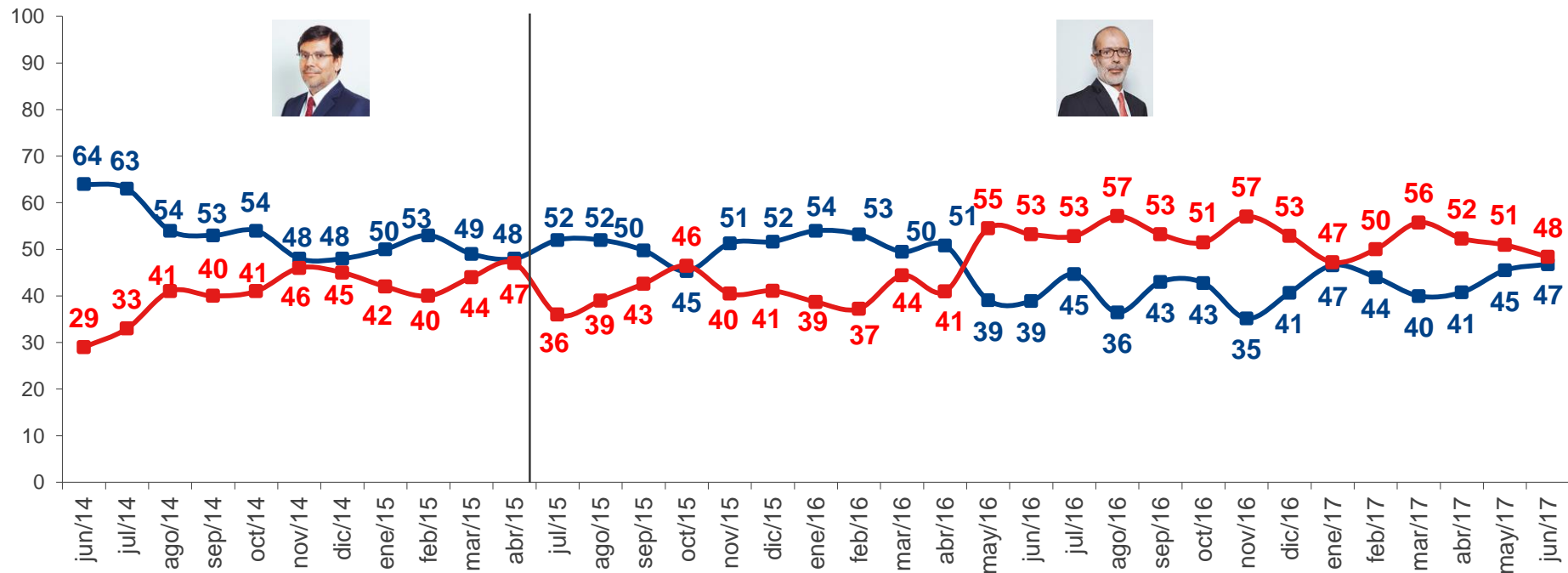
* La diferencia para completar 100% corresponde a las respuestas "no aprueba, ni desaprueba" + "no sabe, no contesta"

Ministro de Hacienda

¿Aprueba o desaprueba como el Ministro de Hacienda (Alberto Arenas / Rodrigo Valdés) está desarrollando su labor?

(En base a conocimiento)

■ % Aprueba ■ % Desaprueba



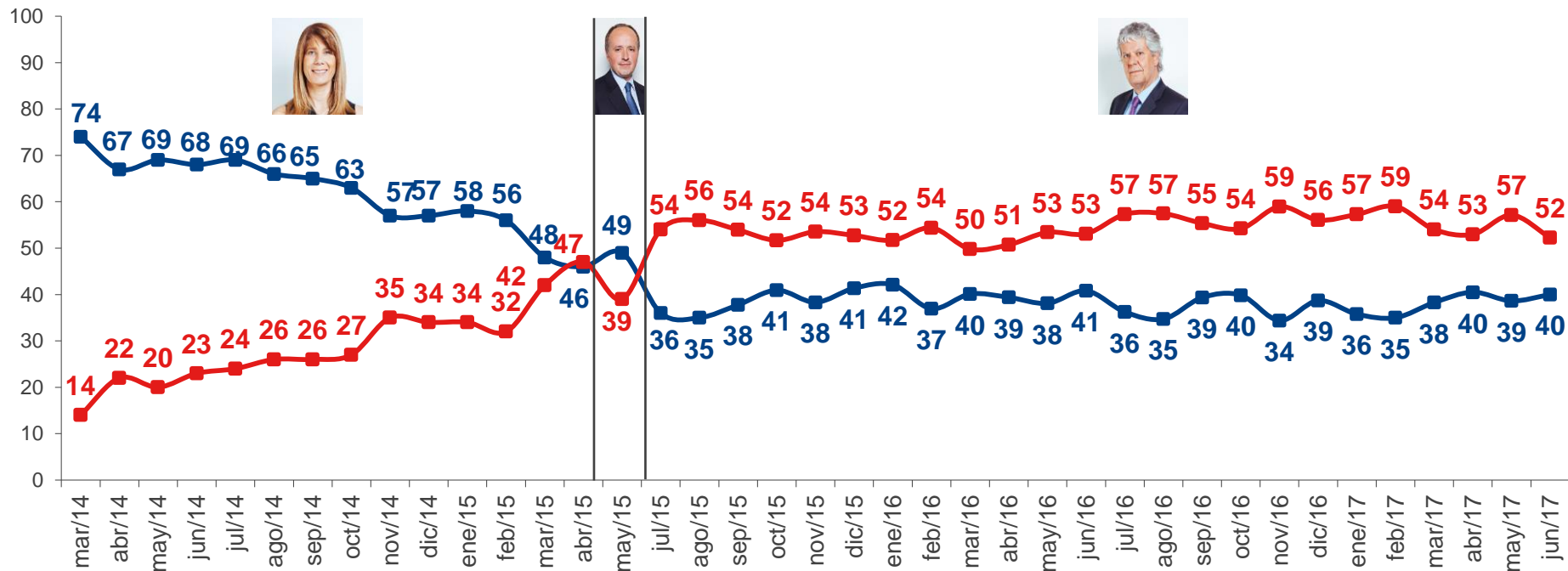
* La diferencia para completar 100% corresponde a las respuestas “no aprueba, ni desaprueba” + “no sabe, no contesta”

* Sólo se muestran resultados de las mediciones donde se obtuvo más de un 40% de conocimiento

Ministro SEGPRES

¿Aprueba o desaprueba como la/el Ministra/o Secretario General de la Presidencia (Ximena Rincón / Jorge Insunza / Nicolás Eyzaguirre) está desarrollando su labor?
(En base a conocimiento)

■ % Aprueba ■ % Desaprueba



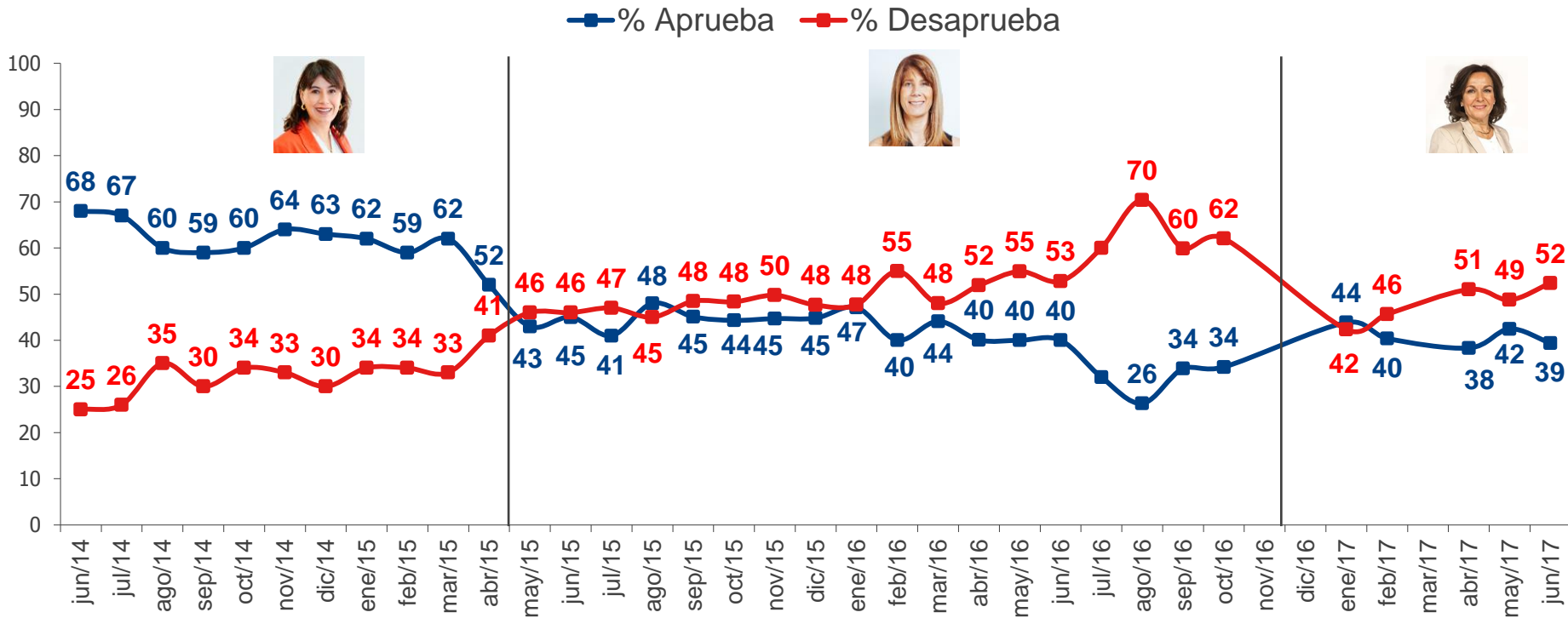
* La diferencia para completar 100% corresponde a las respuestas “no aprueba, ni desaprueba” + “no sabe, no contesta”

* Sólo se muestran resultados de las mediciones donde se obtuvo más de un 40% de conocimiento

Ministra de Trabajo y Previsión Social

¿Aprueba o desaprueba como la Ministra de Trabajo y Previsión Social (Javiera Blanco / Ximena Rincón/ Alejandra Krauss) está desarrollando su labor?

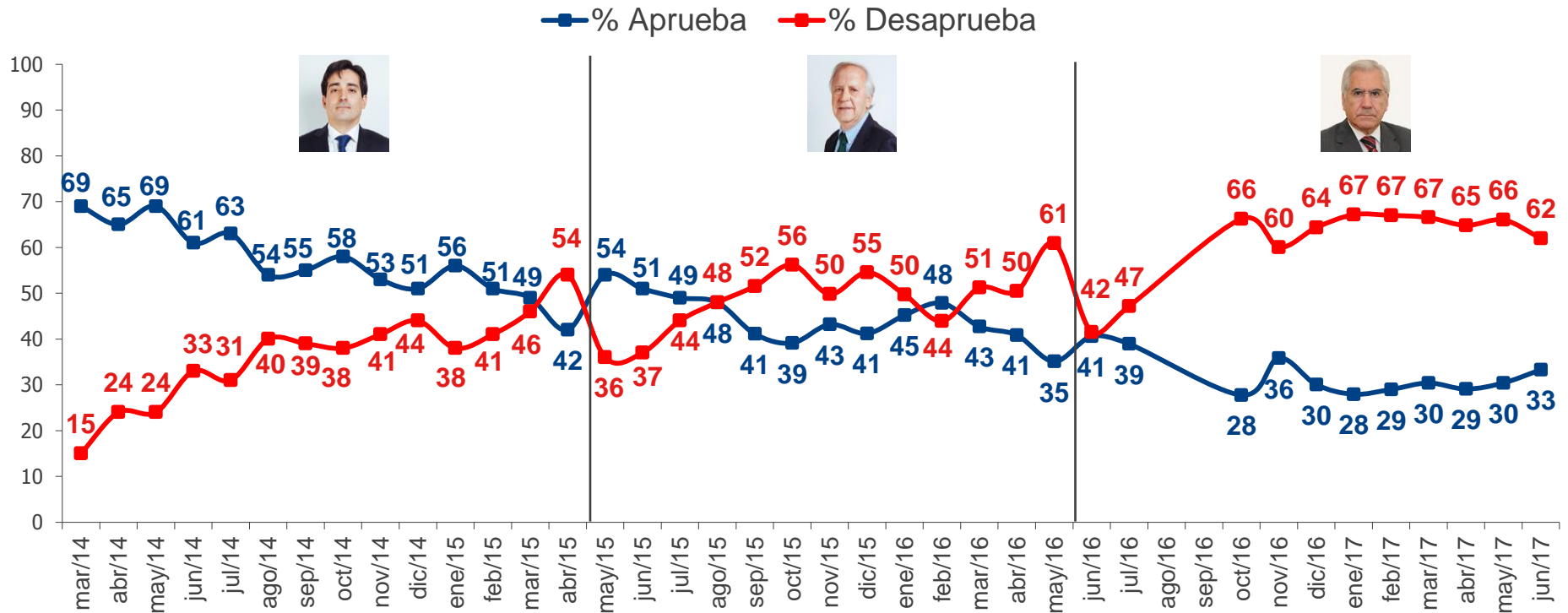
(En base a conocimiento)



* La diferencia para completar 100% corresponde a las respuestas “no aprueba, ni desaprueba” + “no sabe, no contesta”

Ministro del Interior

¿Aprueba o desaprueba como el Ministro de Interior y Seguridad Pública (Rodrigo Peñailillo / Jorge Burgos/ Mario Fernández) está desarrollando su labor?
(En base a conocimiento)



* La diferencia para completar 100% corresponde a las respuestas “no aprueba, ni desaprueba” + “no sabe, no contesta”

* Sólo se muestran resultados de las mediciones donde se obtuvo más de un 40% de conocimiento

Ministro de Salud

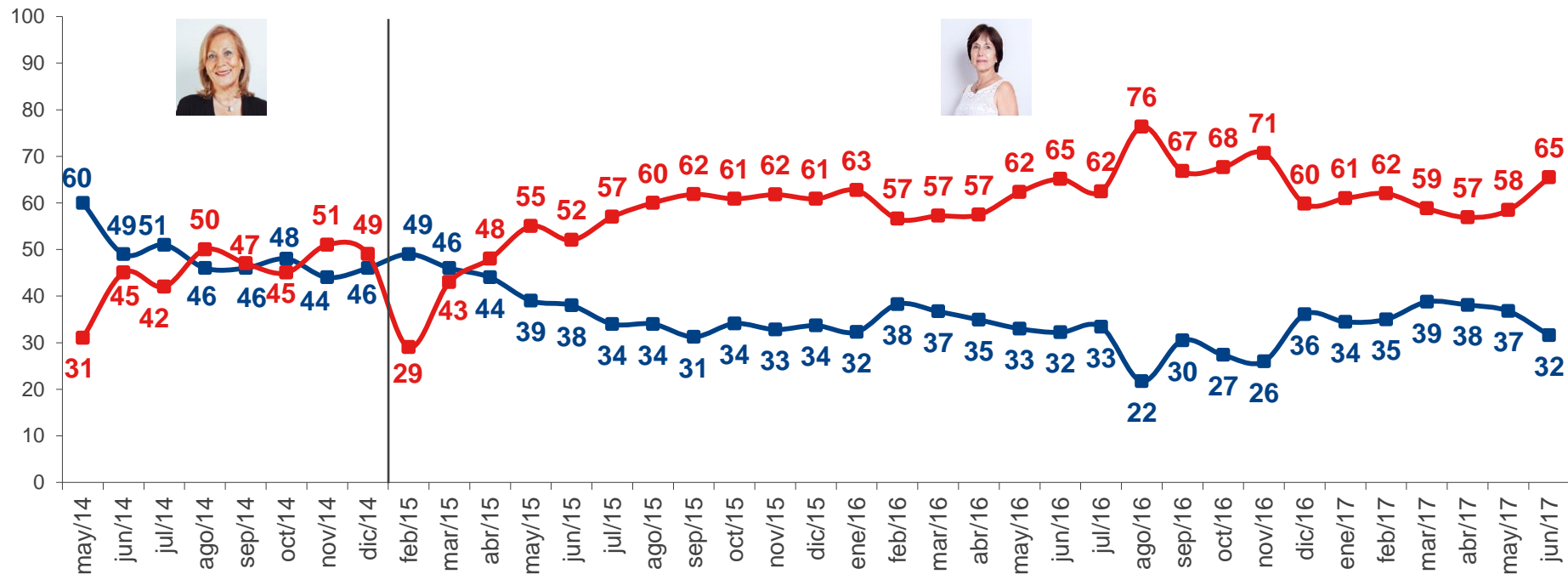
¿Aprueba o desaprueba como la Ministra de Salud (Helia Molina / Carmen Castillo)

está desarrollando su labor?

(En base a conocimiento)



—■ % Aprueba —■ % Desaprueba



* La diferencia para completar 100% corresponde a las respuestas “no aprueba, ni desaprueba” + “no sabe, no contesta”

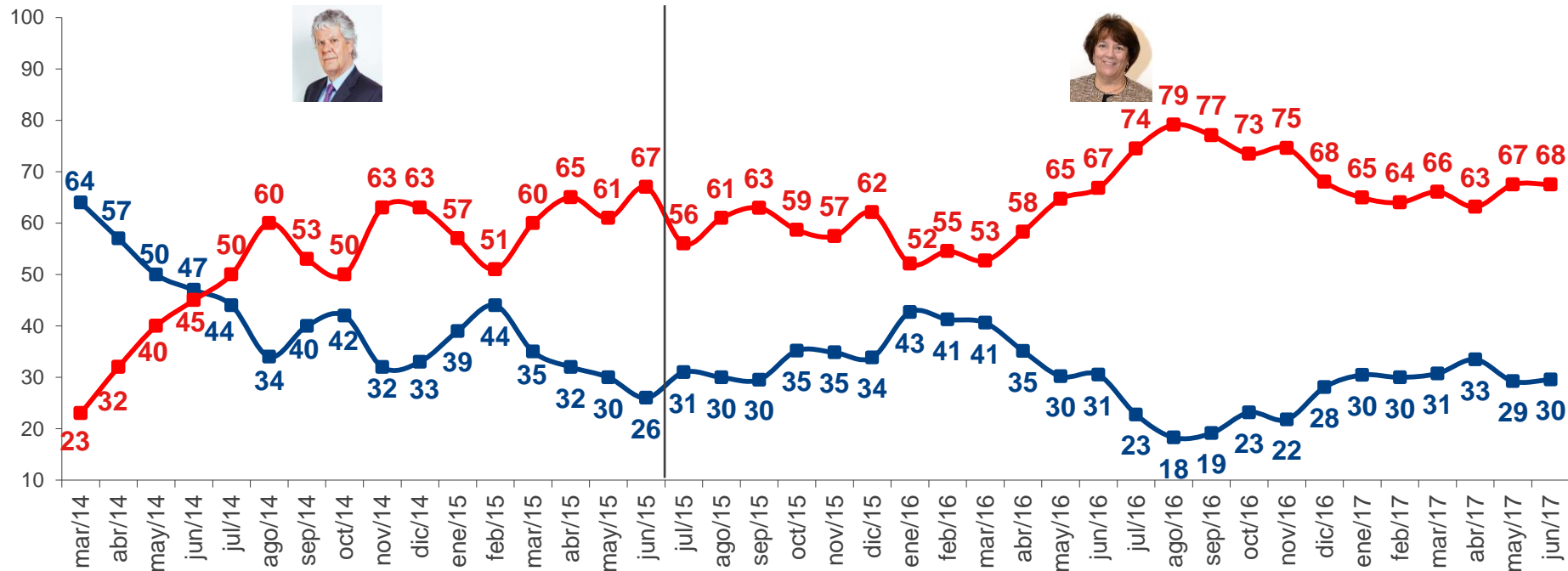
* Sólo se muestran resultados de las mediciones donde se obtuvo más de un 40% de conocimiento

Ministro de Educación

¿Aprueba o desaprueba como el/la Ministro/a de Educación (Nicolás Eyzaguirre / Adriana Delpiano) está desarrollando su labor?

(En base a conocimiento)

■ % Aprueba ■ % Desaprueba

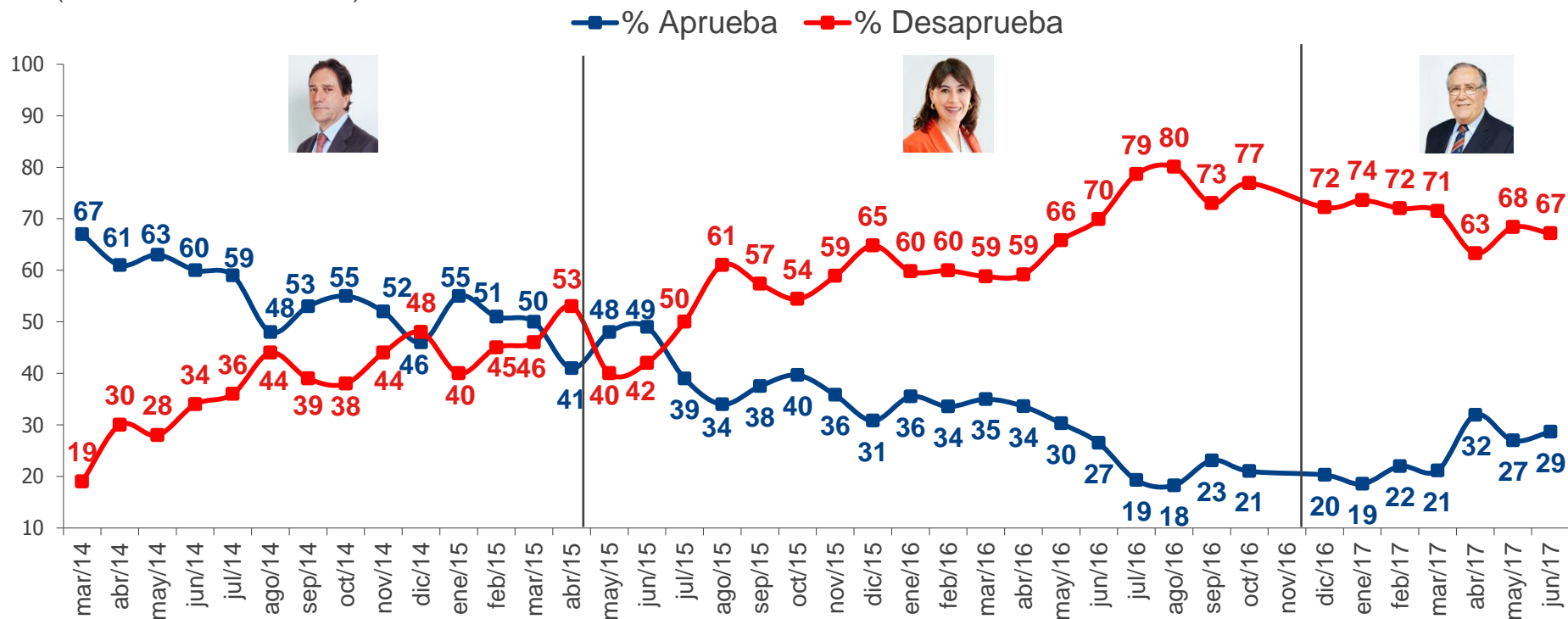


* La diferencia para completar 100% corresponde a las respuestas “no aprueba, ni desaprueba” + “no sabe, no contesta”

Ministro de Justicia

¿Aprueba o desaprueba como el/la Ministro/a de Justicia (José Antonio Gómez /
Javiera Blanco/ Jaime Campos) está desarrollando su labor?

(En base a conocimiento)



* La diferencia para completar 100% corresponde a las respuestas “no aprueba, ni desaprueba” + “no sabe, no contesta”

* Sólo se muestran resultados de las mediciones donde se obtuvo más de un 40% de conocimiento

Evaluación Gestión de Gobierno

Junio 2017

Informe mensual